

CNA



المجلس الوطني للتأمينات

CONSEIL NATIONAL DES ASSURANCES

LE SECTEUR ALGERIEN DES ASSURANCES

NOTES STATISTIQUES

LE MARCHE DE L'ASSURANCE AUTOMOBILE EN 2012



1. EVOLUTION DU PARC¹ AUTOMOBILE ALGERIEN

	2003	2004	2005	2006	2007	2008	2009	2010	2011	2012
Parc Automobile	3 027 445	3 107 526	3 211 052	3 402 294	3 655 378	3 985 958	4 171 827	4 314 607	4 549 490	4 812 555
Evolution	2%	3%	3%	6%	7%	9%	5%	3%	5%	6%

2. EVOLUTION DU NOMBRE DE VEHICULES IMPORTEES²

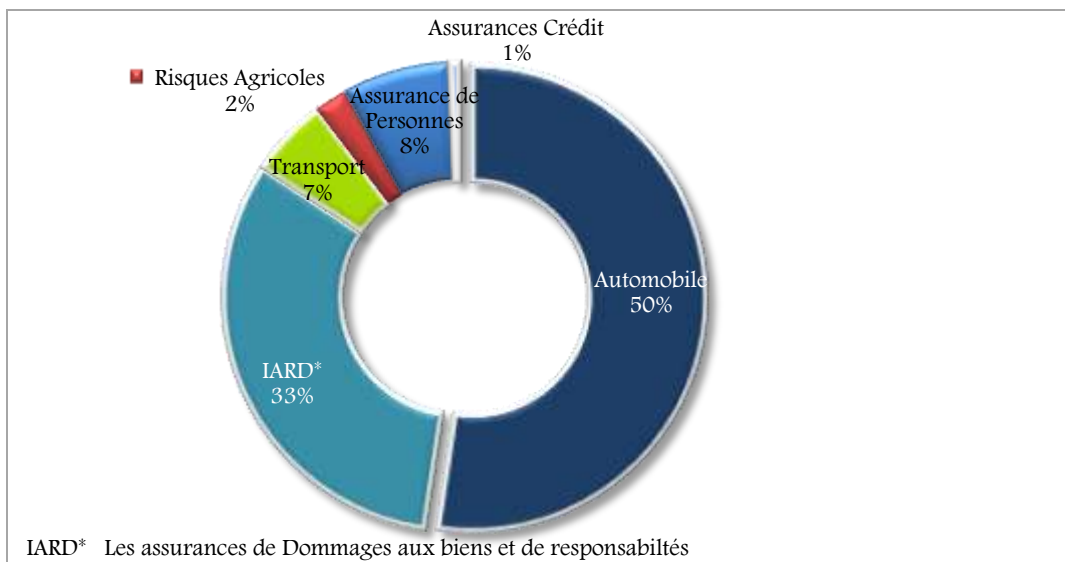
	2 007	2 008	2 009	2010	2011	2012
Concessionnaires	217 166	327 506	255 385	265 859	365 948	577 637
Particuliers	18 629	24 809	22 496	19 478	24 192	27 675
Total	235 795	352 315	277 881	285 337	390 140	605 312
Evolution des importations de véhicules	25%	49%	-21%	3%	37%	55%

3. EVOLUTION DES ACCIDENTS³ DE LA ROUTE

	2003	2004	2005	2006	2007	2008	2009	2010	2011	2012
Accidents	43 227	43 777	38 210	40 885	39 010	40 481	41 224	32 873	41 467	42 477
Blessés	63 699	64 714	58 060	60 120	61 139	64 708	64 979	52 435	66 361	69 141
Tués	4 343	4 356	3 711	4 120	4 177	4 422	4 607	3 660	4 598	4447

4. PRODUCTION DE L'ASSURANCE AUTOMOBILE

a. STRUCTURE DU MARCHÉ PAR BRANCHE EN 2012

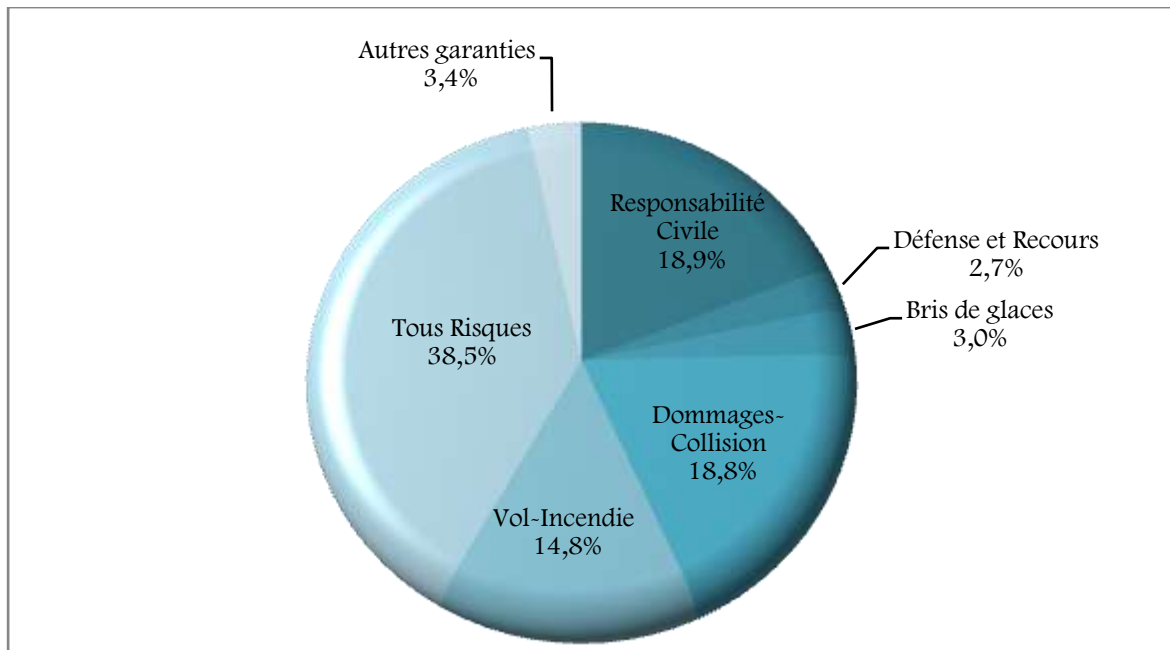


¹Source ONS (Office National des Statistiques)

² Source CNIS (Centre National d'Informatique et des Statistiques)

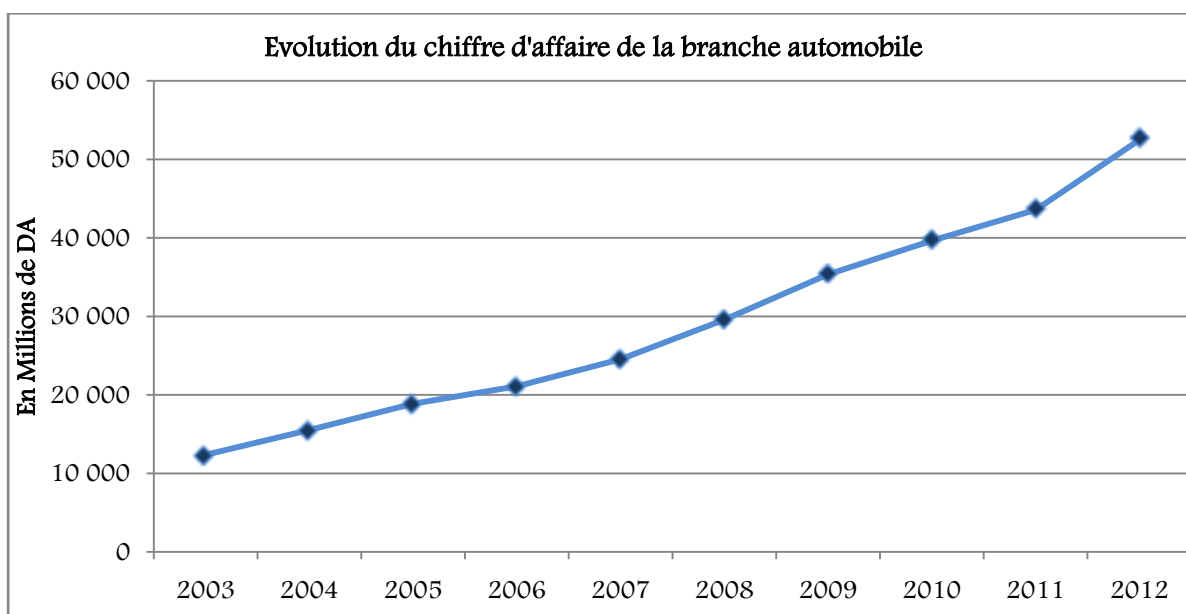
³ Source CNPSR (Centre National de Prévention et de Sécurité Routière)

b. PRODUCTION DE LA BRANCHE AUTOMOBILE EN 2012 PAR GARANTIE



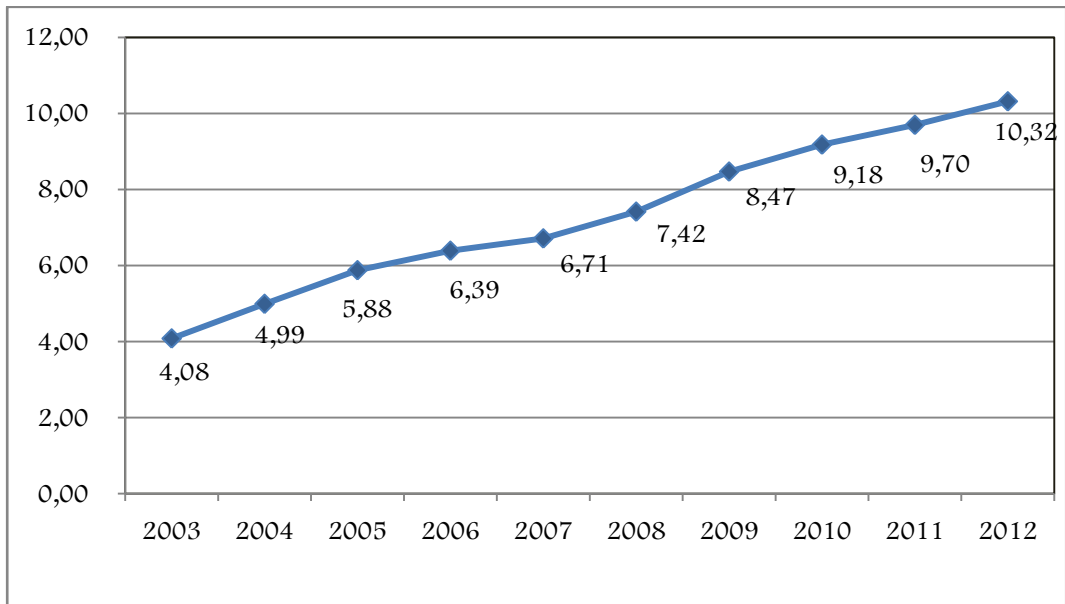
c. EVOLUTION DU CHIFFRE D'AFFAIRES DE L'ASSURANCE AUTOMOBILE

En millions de dinars	2003	2004	2005	2006	2007	2008	2009	2010	2011	2012
Automobile	12 362	15 516	18 873	21 082	24 540	29 566	35 337	39 644	43 552	52 466
Dont flotte⁴	2 957	4 082	4 912	5 366	5 982	7 457	6 284	7 970	8 905	10 449
Particuliers	9 405	11 434	13 961	15 717	18 558	22 109	29 053	31 674	34 647	42 017

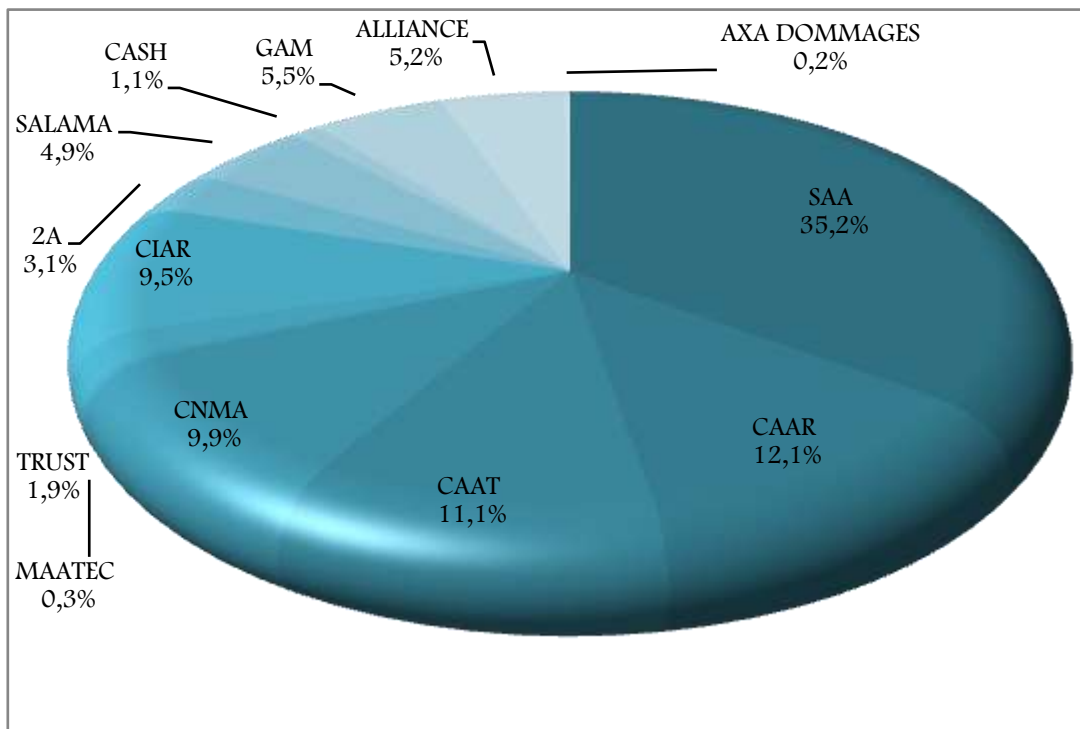


⁴ Flotte automobile : c'est l'ensemble de véhicules qui font partie du même parc et assurés par le même contrat.

d. ÉVOLUTION DE LA PRIME MOYENNE ⁵ (EN MILLER DE DA) DE L'ASSURANCE AUTOMOBILE



E. PARTS DE MARCHÉ⁶ EN 2012



⁵ Prime moyenne automobile : Rapport entre la production de l'assurance automobile et le nombre de véhicules (parc automobile)

⁶ Production de la branche automobile de la société rapportée à la production totale du secteur en assurance automobile

CNA



المجلس الوطني للتأمينات
CONSEIL NATIONAL DES ASSURANCES

1, rue Chahid Aïssa Azzi Dély-Ibrahim -Alger
Tél : 021 91 90 30 Fax : 021 91 91 51
contact@cna.dz www.cna.dz