

CNA



المجلس الوطني للتأمينات  
CONSEIL NATIONAL DES ASSURANCES

LE SECTEUR ALGERIEN DES ASSURANCES

Notes Statistiques

# RESEAU DE DISTRIBUTION DES SOCIETES D'ASSURANCE



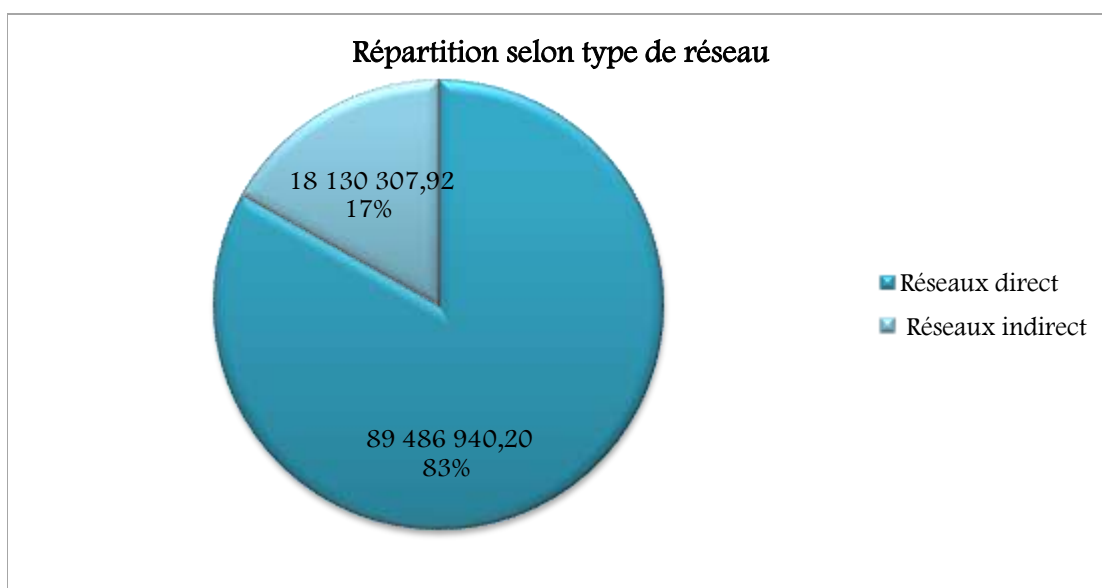
## 1. RESEAU DE DISTRIBUTION DES SOCIETES D'ASSURANCES

Au terme de l'exercice 2012, le réseau commercial des entreprises d'assurance compte 2281 agences, en progression de 15,8% comparativement à l'exercice 2011.

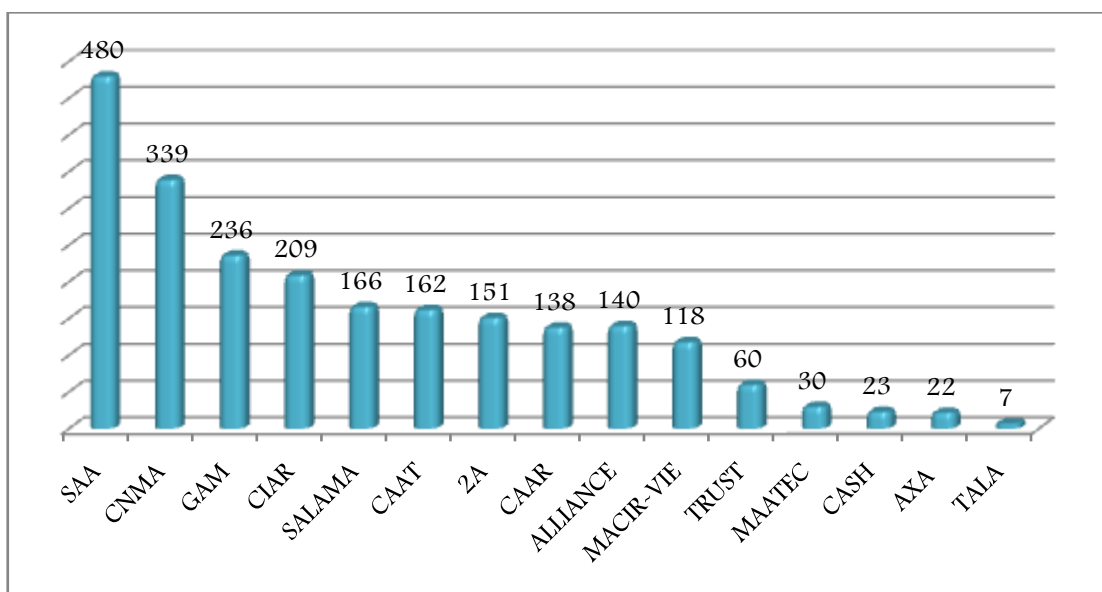
### a. Répartition selon le type de réseau :

Le réseau direct regroupe les agences directes (y compris leurs annexes et les caisses régionales de la CNMA) et les agences à revenu proportionnel.

Le réseau indirect compte 783 agents généraux et 28 courtiers, soit 34,3% du réseau des sociétés d'assurance.

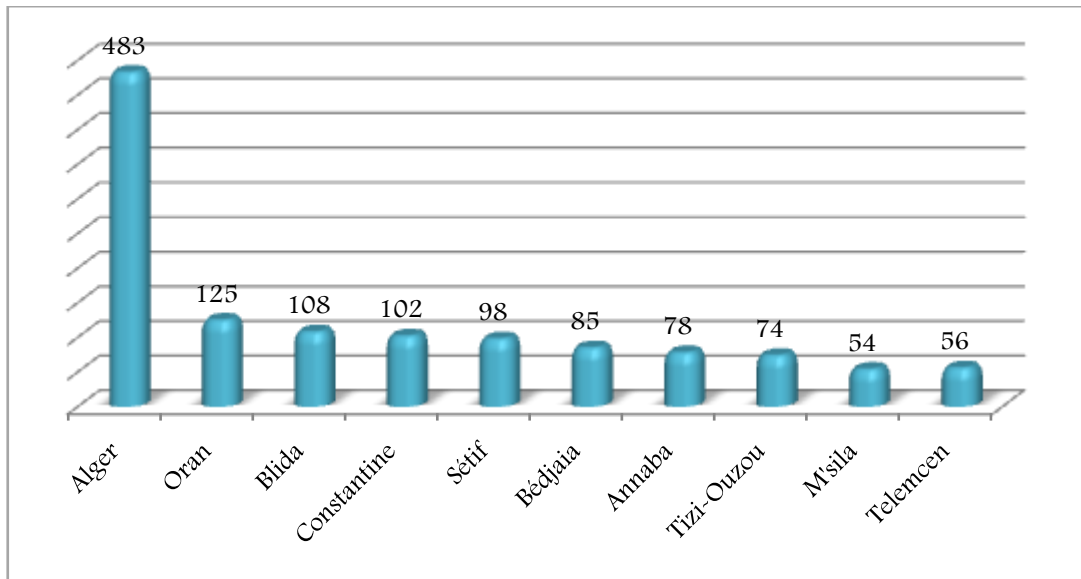


### b. Répartition du réseau de distribution par société d'assurance :

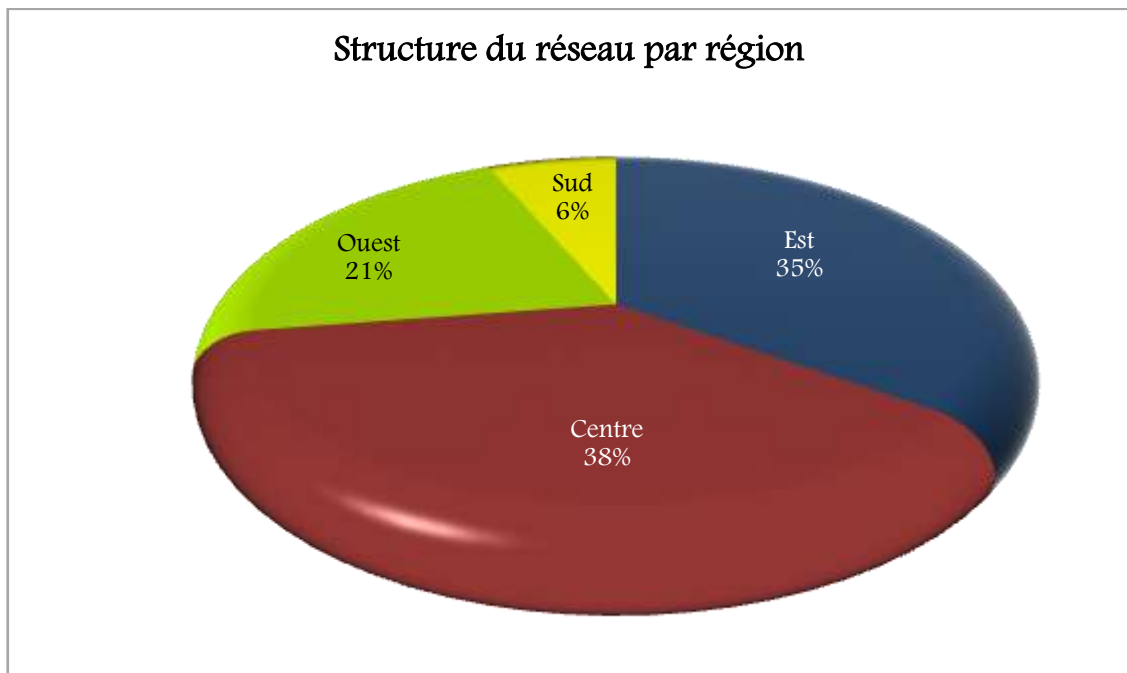


**c. Répartition du réseau de distribution par wilaya<sup>1</sup>**

55,4% du réseau est représenté par les wilayas suivantes :



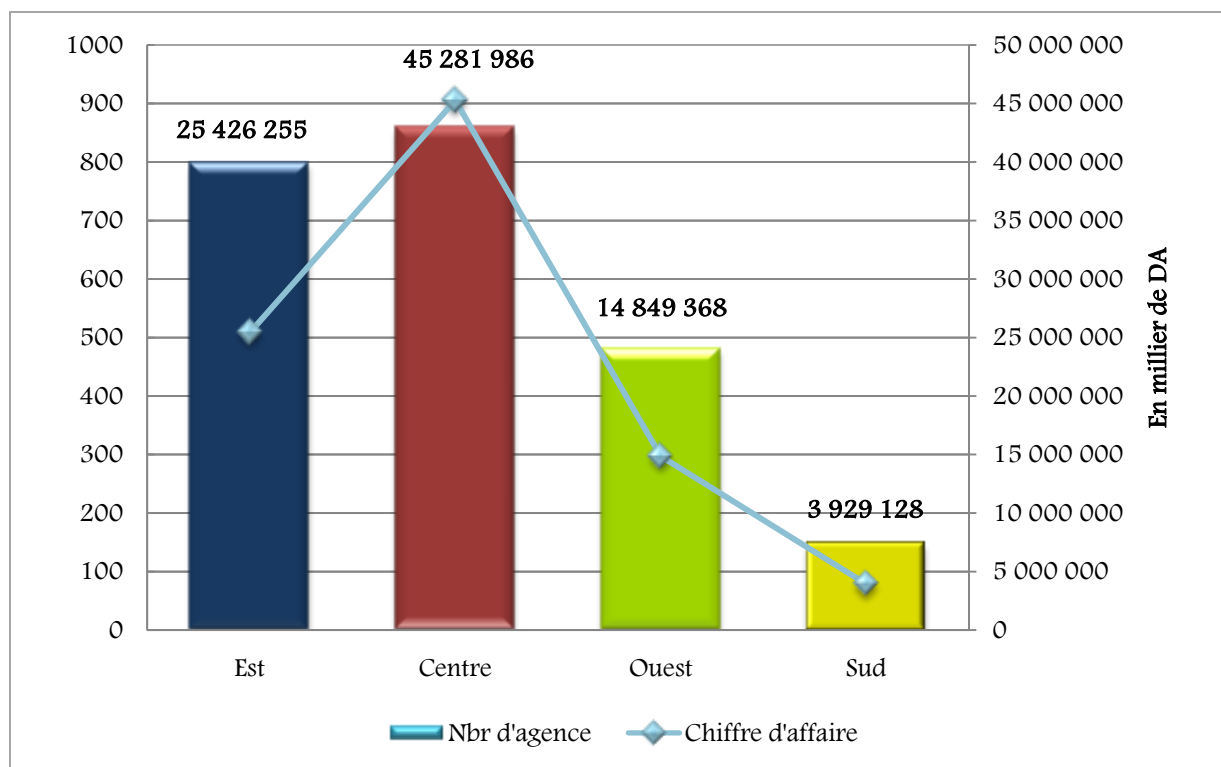
**d. Structure du réseau par région**



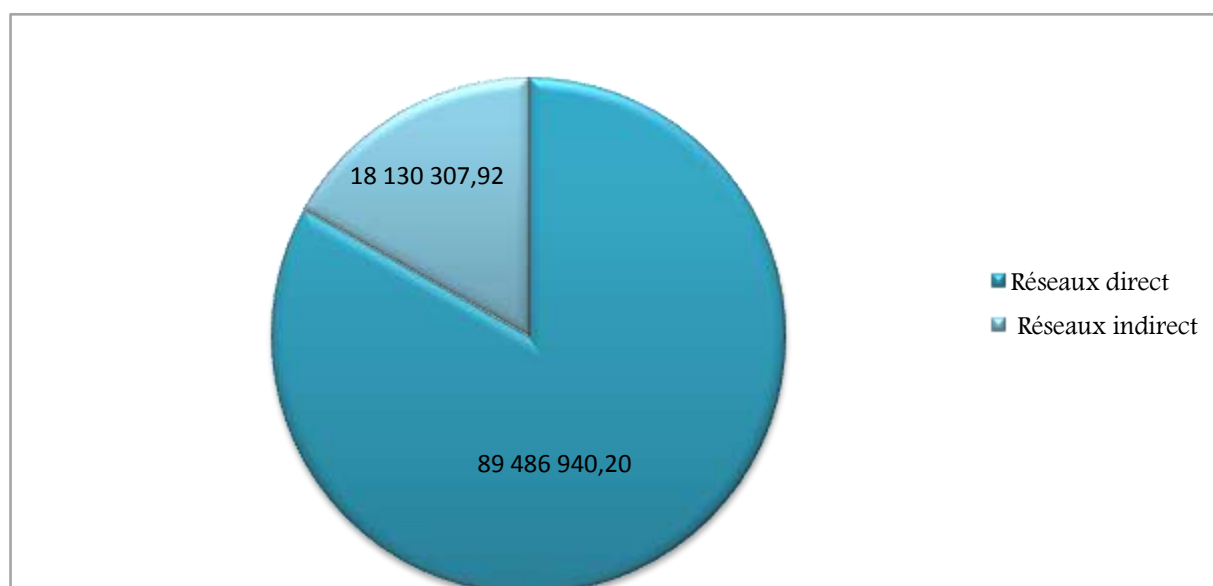
<sup>1</sup> Voir le total de la répartition dans le tableau N°1 annexé.

## 2. PRODUCTION PAR WILAYA DU RESEAU COMMERCIAL DES SOCIETES D'ASSURANCES

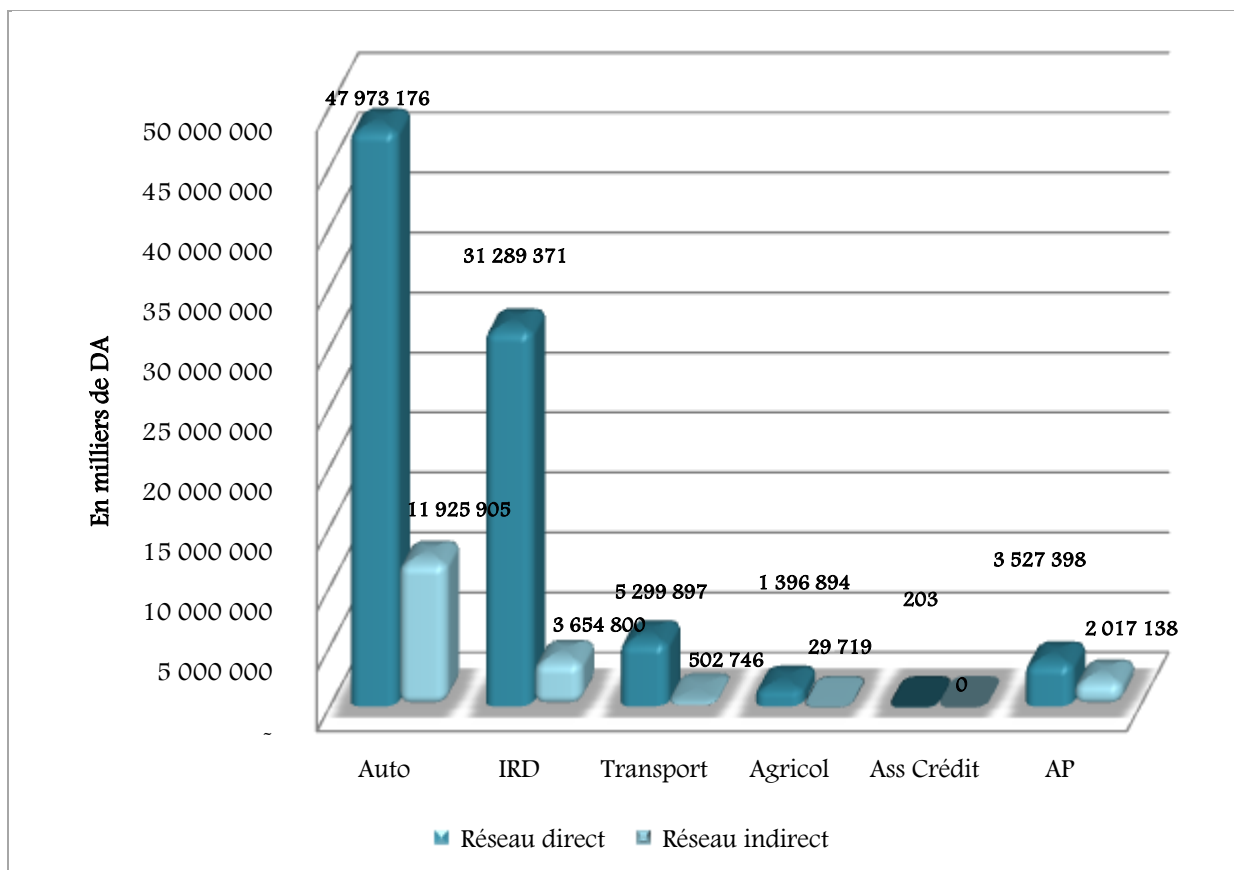
### a. Production du secteur par région



### a. Structure de la production ( en millier de DA) par type de réseau



## b. La Production par branche et par type de réseau



### 4- R partition g ographique de la production du secteur

Le total de la production des soci t s d'assurance (toutes branches confondues) est d tenu par la wilaya d'Alger avec un taux de 37,6%, suivi de la wilaya d'Oran avec un taux qui s' l ve   5,5%, (Voir le tableau en annexe).

**ANNEXE : TABLEAU DE REPARTITION GEOGRAPHIQUE DE LA PRODUCTION DU SECTEUR**

Code wilaya	Wilaya	Production*	
		Montant(en milliers)	Part(en %)
01	ADRAR	256 641	0,3%
02	CHLEF	1 388 373	1,6%
03	LAGHOUAT	411 186	0,5%
04	OU M EL BOUAGHI	626 598	0,7%
05	BATNA	1 804 128	2,0%
06	BEJAIA	3 053 367	3,4%
07	BISKRA	959 174	1,1%
08	BECHAR	429 412	0,5%
09	BLIDA	2 241 237	2,5%
10	BOUIRA	1 418 911	1,6%
11	TAMANRASSET	195 537	0,2%
12	TEBESSA	658 669	0,7%
13	TLEMCEN	2 051 637	2,3%
14	TIARET	752 936	0,8%
15	TIZI OUZOU	3 723 924	4,2%
16	ALGER	33 662 473	37,6%
17	DJELFA	649 362	0,7%
18	JIJEL	885 689	1,0%
19	SETIF	3 211 826	3,6%
20	SAIDA	379 845	0,4%
21	SKIKDA	1 481 801	1,7%
22	SIDI BEL ABBES	1 039 535	1,2%
23	ANNABA	3 130 933	3,5%
24	GUELMA	1 003 341	1,1%
25	CONSTANTINE	2 647 829	3,0%
26	MEDEA	855 648	1,0%
27	MOSTAGANEM	1 082 523	1,2%
28	M'SILA	1 026 050	1,1%
29	MASCARA	809 762	0,9%
30	OUARGLA	1 516 147	1,7%
31	ORAN	4 939 307	5,5%
32	EL BAYADH	227 408	0,3%
33	ILLIZI	75 216	0,1%
34	B B ARRERIDJ	1 057 144	1,2%
35	BOUMERDES	1 470 085	1,6%
36	EL TARF	454 548	0,5%
37	TINDOUF	129 469	0,1%
38	TISSEMSILT	197 226	0,2%
39	EL OUED	612 151	0,7%
40	KHENCHELA	478 622	0,5%
41	SOUK AHRAS	462 285	0,5%
42	TIPAZA	1 260 544	1,4%
43	MILA	2 073 071	2,3%
44	AIN DEFLA	605 451	0,7%
45	NAAMA	219 192	0,2%
46	AIN TEMOUCHENT	485 752	0,5%
47	GHARDAIA	487 147	0,5%
48	RELIZANE	897 830	1,0%

\*Données estimées : 2A - CAAR.

CNA



المجلس الوطني للتأمينات  
CONSEIL NATIONAL DES ASSURANCES

1, rue Chahid Aïssa Azzi Dély-Ibrahim -Alger  
Tél : 021 91 90 30 Fax : 021 91 91 51  
contact@cna.dz www.cna.dz