

CNA



Le marché de l'assurance Automobile en 2013

1. Evolution du parc automobile Algérien

	2 004	2005	2006	2007	2008	2009	2010	2011	2012	2013
Parc Automobile	3 107 526	3 211 052	3 402 294	3 655 378	3 985 958	4 171 827	4 314 607	4 549 490	4 812 555	5 123 705
Evolution	3%	3%	6%	7%	9%	5%	3%	5%	6%	6%

2. Evolution du nombre de véhicules importés¹

	2 007	2 008	2 009	2 010	2 011	2 012	2013*
Concessionnaires	217 166	327 506	255 385	265 859	365 948	577 637	529 976
Particuliers	18 629	24 809	22 496	19 478	24 192	27 675	24 293
Total	235 795	352 315	277 881	285 337	390 140	605 312	554 269
Evolution des importations de véhicules	25%	49%	-21%	3%	37%	55%	-8%

(*) Résultats Provisoires

3. Evolution des accidents² de la route

	2 004	2 005	2 006	2 007	2 008	2 009	2 010	2 011	2 012	2 013
Accidents	43 777	38 210	40 885	39 010	40 481	41 224	32 873	41 467	42 477	42 846
Blessés	64 714	58 060	60 120	61 139	64 708	64 979	52 435	66 361	69 141	69 582
Tués	4 356	3 711	4 120	4 177	4 422	4 607	3 660	4 598	4 446	4 540

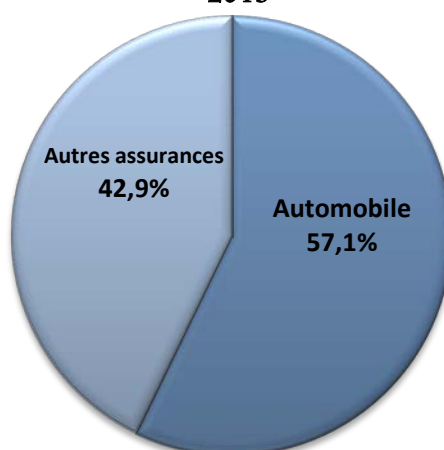
4. Production de l'assurance automobile

a. STRUCTURE DE LA BRANCHE AUTOMOBILE EN 2013

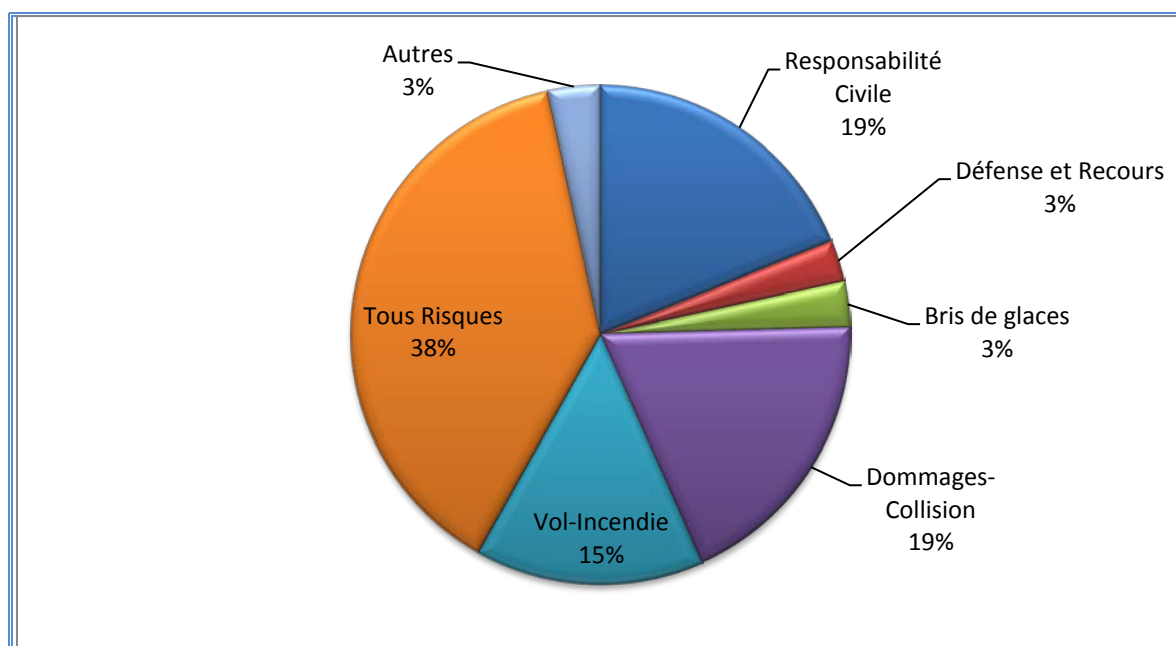
¹ Source CNIS (Centre National d'Informatique et des Statistiques)

² Source CNPSR (Centre National de Prévention et de Sécurité Routière)

Part de la branche automobile dans le secteur des assurances de dommages pour 2013

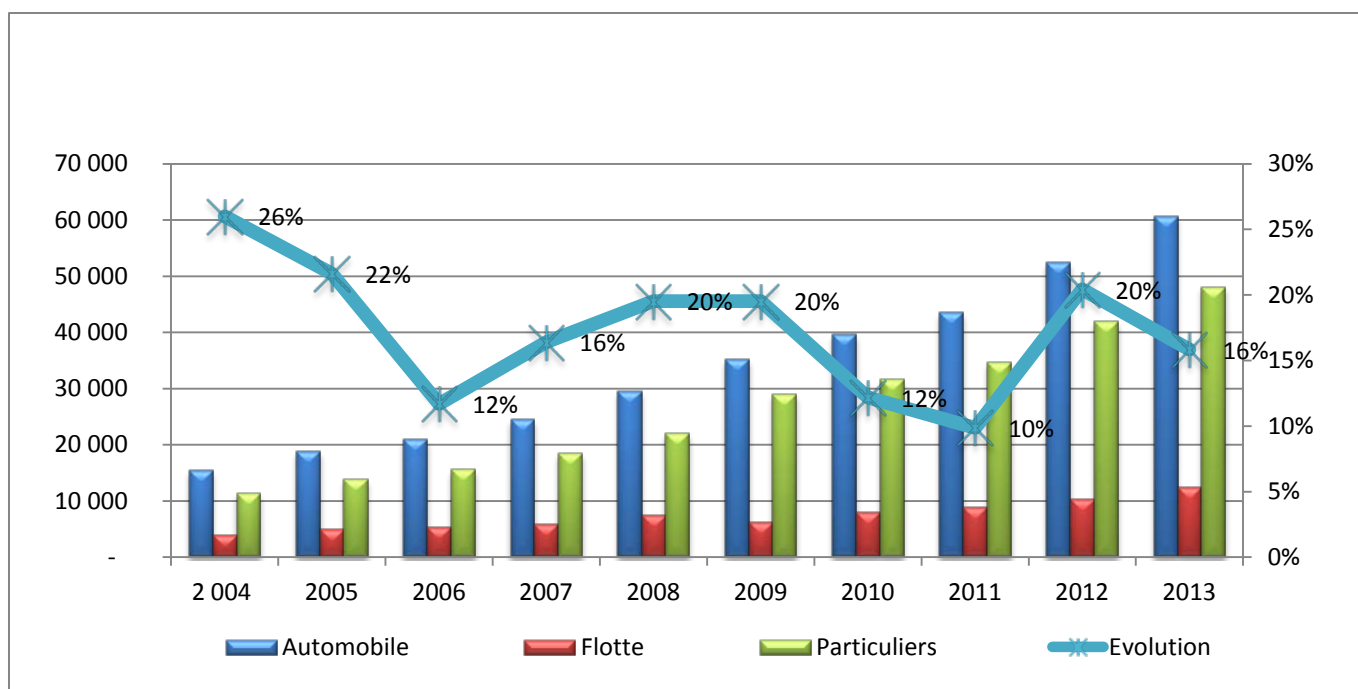


b. PRODUCTION DE LA BRANCHE AUTOMOBILE EN 2013 PAR GARANTIE

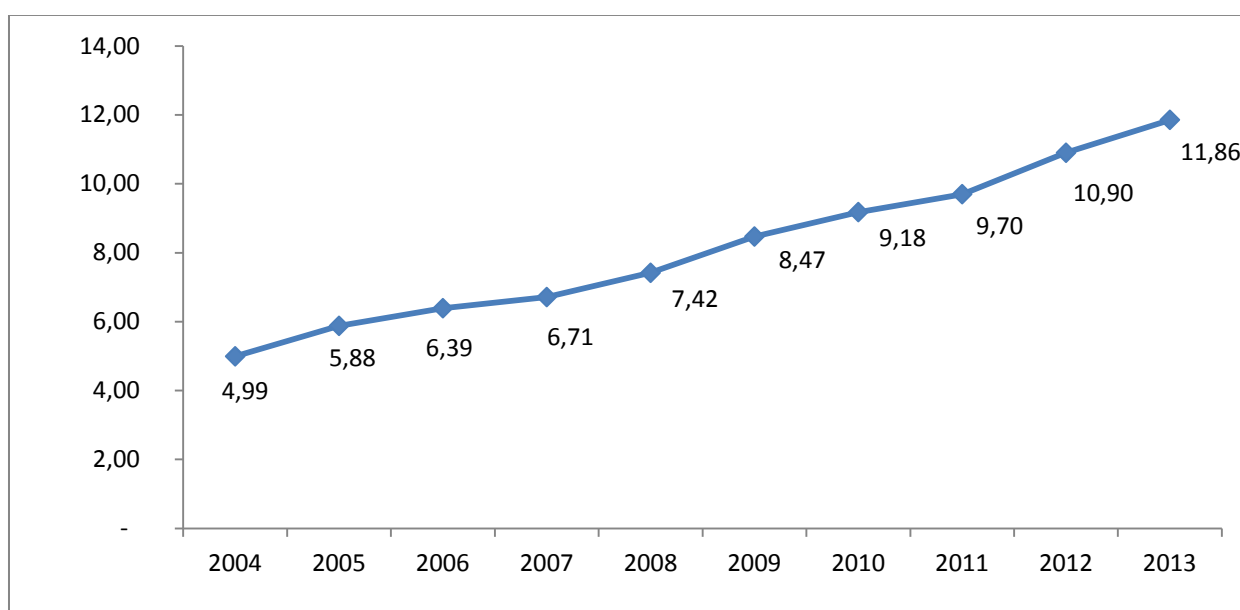


c. EVOLUTION DU CHIFFRE D'AFFAIRES DE L'ASSURANCE AUTOMOBILE

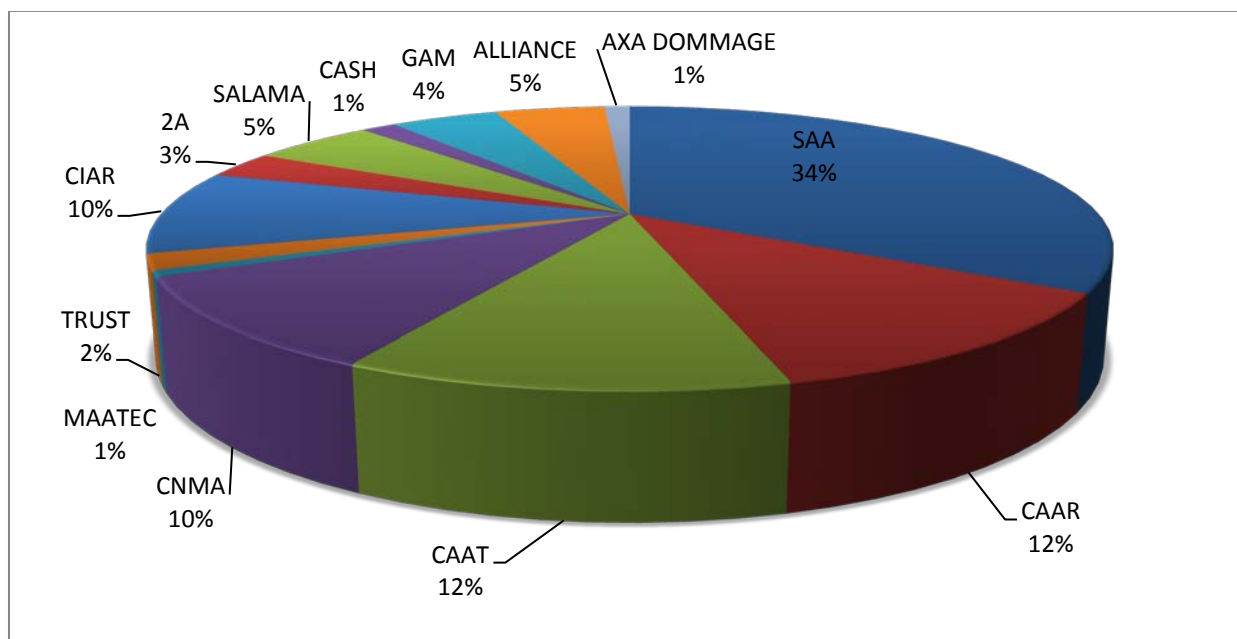
en millions de dinars	2 004	2005	2006	2007	2008	2009	2010	2011	2012	2013
Automobile	15 516	18 873	21 082	24 540	29 566	35 337	39 644	43 552	52 446	60 754
Dont flotte	4 082	4 912	5 366	5 982	7 457	6 284	7 970	8 905	10 449	12 580
particuliers	11 434	13 961	15 717	18 558	22 109	29 053	31 674	34 647	42 017	48 175



d. EVOLUTION DE LA PRIME MOYENNE ³(EN MILLIERS DE DA) DE L'ASSURANCE AUTOMOBILE



³ Prime moyenne automobile : Rapport entre la production de l'assurance automobile et le nombre de véhicules (parc automobile)

E. PARTS DE MARCHÉ⁴ EN 2013

⁴ Production de la branche automobile de la société rapportée à la production totale du secteur en assurance automobile