

# Production du secteur des assurances au 2<sup>e</sup> trimestre 2006

## 1. Evolution de la production

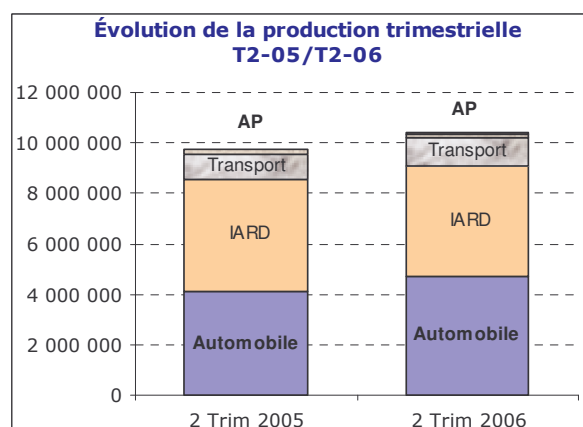
Le chiffre d'affaires réalisé par le secteur durant ce 2<sup>e</sup> trimestre 2006<sup>1</sup> est estimé à **10,9 milliards** de dinars (non compris les acceptations internationales de la CCR) alors qu'elle était de **10,2 milliards** de dinars en 2005, soit une progression de **6,9%**.

Les branches « Assurance automobile », « Assurance Transport », « Assurance de personnes » continuent de tirer la croissance du secteur avec des taux d'évolution respectifs de 14%, 9% et 16,4%.

L'augmentation dans la branche automobile est due essentiellement à la souscription de garanties dommages et « tous risques » chez le leader.

La branche « Assurance de Personnes » a enregistré une nette progression (+ 16,4%) expliquée principalement par la souscription des contrats d'assurance vie « remboursement crédit » exigée par les banques dans le cadre d'octroi des crédits à la consommation.

L'assurance « Crédit interne » a réalisée le plus fort taux d'évolution avec plus de 365%, due essentiellement à la souscription des nouveaux contrats avec des établissements financiers privés.



Le développement du crédit à la consommation, en particulier automobile, continue d'être le facteur essentiel des augmentations enregistrées dans les branches « assurances automobile », « assurances de personnes » et « assurances crédit-caution ».

La branche IARD a connu une légère régression (-1,1%) due essentiellement à la non comptabilisation d'une partie des primes des contrats SONATRACH durant ce trimestre.

C'est par contre, l'assurance Agricole qui enregistre la plus importante régression, avec un écart négatif de l'ordre de (- 16,1%) par rapport à la même période.

Unité : milliers de dinars

Branche	Réalizations du 2 <sup>e</sup> trimestre 2006	Réalizations du 2 <sup>e</sup> trimestre 2005	Evolution T2-05/T2-06	
			en %	en montant
Assurance Automobile	4 687 904	4 111 337	14,0%	576 567
Assurance IARD	4 373 575	4 421 622	-1,1%	-48 047
Assurance Transport	1 121 605	1 029 444	9,0%	92 161
Assurance Agricoles	150 346	179 251	-16,1%	-28 905
Assurance de Personnes	570 053	489 846	16,4%	80 207
Assurance Crédit Caution	41 023	8 804	365,9%	32 219
<b>Total</b>	<b>10 944 506</b>	<b>10 240 305</b>	<b>6,9%</b>	<b>704 201</b>

Source : CNA/SP/DST : Septembre 2006

## 2. Structure par branche.

Toujours dominante dans le marché des assurances en Algérie, l'assurance Automobile a gagné environ 3 points sur les autres branches, passant de 40% en 2005 à 43% en 2006.

A contrario, la branche IARD a enregistré une perte de trois points, par rapport à la même période de l'année précédente, passant de 43% en 2005 à 40% en 2006.


Les autres branches se maintiennent sensiblement avec les mêmes poids.

<sup>1</sup> Non compris la production de la MAATEC et de la CIAR (données non communiquées), de la CAGEX (données cumulées au 1<sup>er</sup> semestre 2006) et AL RAYAN.

Unité : milliers de dinars

Branche	Chiffres d'affaires du 2 <sup>e</sup> trimestre 2006	Structure du marché 2006
Assurance Automobile	4 687 904	42,83%
Assurance IARD	4 373 575	39,96%
Assurance Transport	1 121 605	10,25%
Assurance Agricoles	150 346	1,37%
Assurance de Personnes	570 053	5,21%
Assurance Crédit Caution	41 023	0,37%
<b>Total1</b>	<b>10 944 506</b>	<b>100%</b>
Acceptations internationales	254 035	
<b>Total marché</b>	<b>11 198 541</b>	

Source : CNA/SP/DST : Septembre 2006



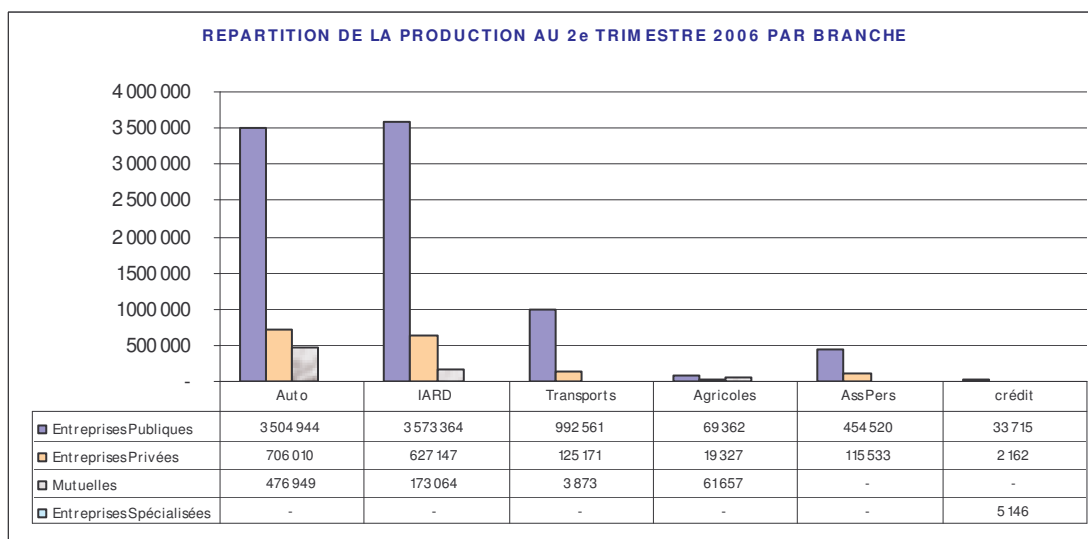
Unité : milliers de dinars

Branche	Réalisations du 2 <sup>e</sup> trimestre 2005 <sup>2</sup>	Structure du marché
Assurance Automobile	4 111 337	40,15%
Assurance IARD	4 421 622	43,18%
Assurance Transport	1 029 444	10,05%
Assurance Agricoles	179 251	1,75%
Assurance de Personnes	489 846	4,78%
Assurance Crédit Caution	8 804	0,09%
<b>Total</b>	<b>10 240 305</b>	<b>100%</b>

Source : CNA/SP/DST : Septembre 2006

<sup>2</sup> Non inclus la production des compagnies : MAATEC, CIAR, CAGEX et AL RAYAN

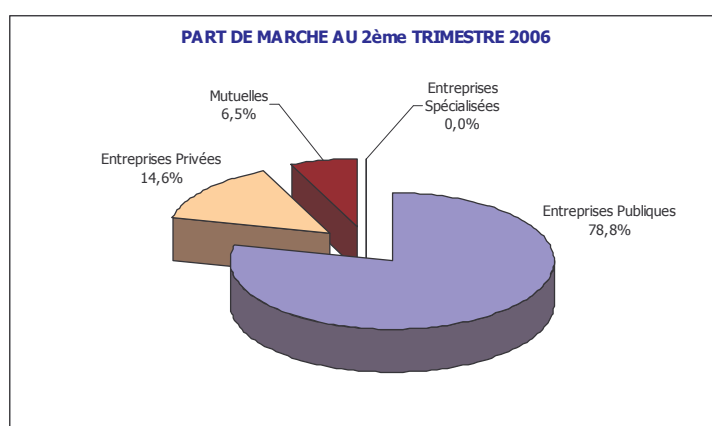
### 3. Répartition par forme institutionnelle – 2e Trimestre 2006



Unité : milliers de dinars

Branches d'assurances	Entreprises Publiques	Entreprises Privées	Mutuelles	Entreprises Spécialisées	Total marché	Structure du marché
Auto	3 504 944	706 010	476 949	-	<b>4 687 904</b>	<b>42,83%</b>
IARD	3 573 364	627 147	173 064	-	<b>4 373 575</b>	<b>39,96%</b>
Transports	992 561	125 171	3 873	-	<b>1 121 605</b>	<b>10,25%</b>
Agricoles	69 362	19 327	61 657	-	<b>150 346</b>	<b>1,37%</b>
Ass Pers	454 520	115 533	-	-	<b>570 053</b>	<b>5,21%</b>
crédit	33 715	2 162	-	5 146	<b>41 023</b>	<b>0,37%</b>
<b>Total assurances</b>	<b>8 628 467</b>	<b>1 595 350</b>	<b>715 544</b>	<b>5 146</b>	<b>10 944 506</b>	<b>100,00%</b>
Accep Intern	<b>254 035</b>	-	-	-	<b>254 035</b>	
<b>Part de marché</b>	<b>78,84%</b>	<b>14,58%</b>	<b>6,54%</b>	<b>0,05%</b>	<b>100,00%</b>	

Source : CNA/SP/DST : Septembre 2006



### 4. Production du 1er semestre 2006

Au 30 juin 2006, le chiffre d'affaire du secteur a atteint la somme de **22,8 milliards** de dinars (hors acceptations internationales de la CCR) contre 21 milliards de dinars en 2005 à la même période, soit un taux d'évolution du **9,2%**

Unité : milliers de dinars

Branche	Production au 30 juin 2006 <sup>3</sup>	Structure de la production 2006
Assurance Automobile	10 757 513	47,07%
Assurance IARD	8 044 107	35,20%
Assurance Transport	2 330 324	10,20%
Assurance Agricoles	270 805	1,18%
Assurance de Personnes	1 343 842	5,88%
Assurance Crédit Caution	107 164	0,47%
<b>Total1</b>	<b>22 853 754</b>	<b>100%</b>
Acceptations internationales	498 238	
<b>Total marché</b>	<b>23 351 993</b>	

Source : CNA/SP/DST : Septembre 2006

Par branche et comparativement à l'année précédente, ce sont les branches « Automobile », les « assurances de personnes » et « Crédit » qui réalisent les meilleures performances avec des taux d'évolution respectif de 14,7%, 17,9% et 324%.

Les autres branches ont connu, soit une légère progression, c'est le cas des « assurance de transport » (1,9%) et l'« IARD » avec un taux de 4%, soit une forte régression c'est le cas de la branche « risques agricoles » (-23%) qui continue sa chute durant ce deuxième trimestre.

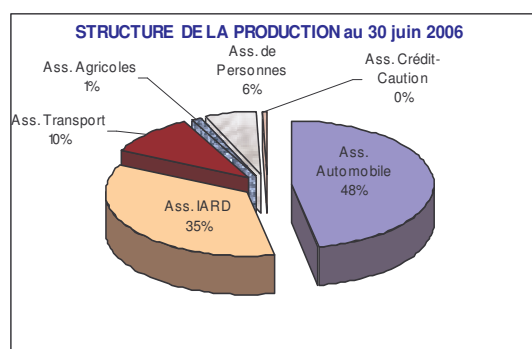
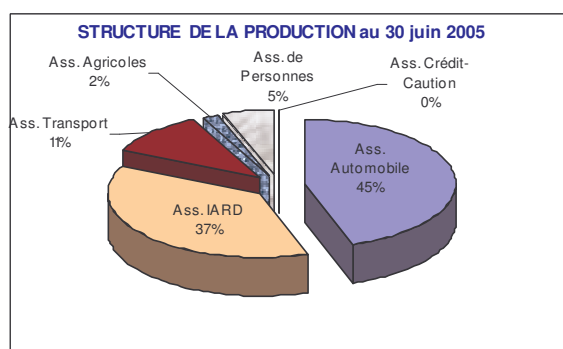
Unité : milliers de dinars

Branche	Production au 30 juin 2005 <sup>4</sup>	Production au 30 juin 2006	Evolution S1-05/S1-06	
			en %	en montant
Assurance Automobile	9 380 164	10 757 513	14,7%	1 377 349
Assurance IARD	7 735 392	8 044 107	4,0%	308 715
Assurance Transport	2 287 084	2 330 324	1,9%	43 240
Assurance Agricoles	353 029	270 805	-23,3%	-82 224
Assurance de Personnes	1 139 452	1 343 842	17,9%	204 390
Assurance Crédit Caution	25 261	107 164	324,2%	81 902
<b>Total</b>	<b>20 920 382</b>	<b>22 853 754</b>	<b>9,2%</b>	<b>1 933 372</b>

Source : CNA/SP/DST : Septembre 2006

## 5. Structure de la production au 30 juin 2006.

Mis à part le renforcement du poids de la branche automobile dans la production globale au détriment de la branche IARD, la structure de la production n'a pas subi de changement.



<sup>3</sup> Non compris la production de la MAATEC et de la CIAR (données non communiquées) et AL RAYAN.

<sup>4</sup> Sans la production semestrielle des compagnies : MAATEC, CIAR et AL RAYAN