

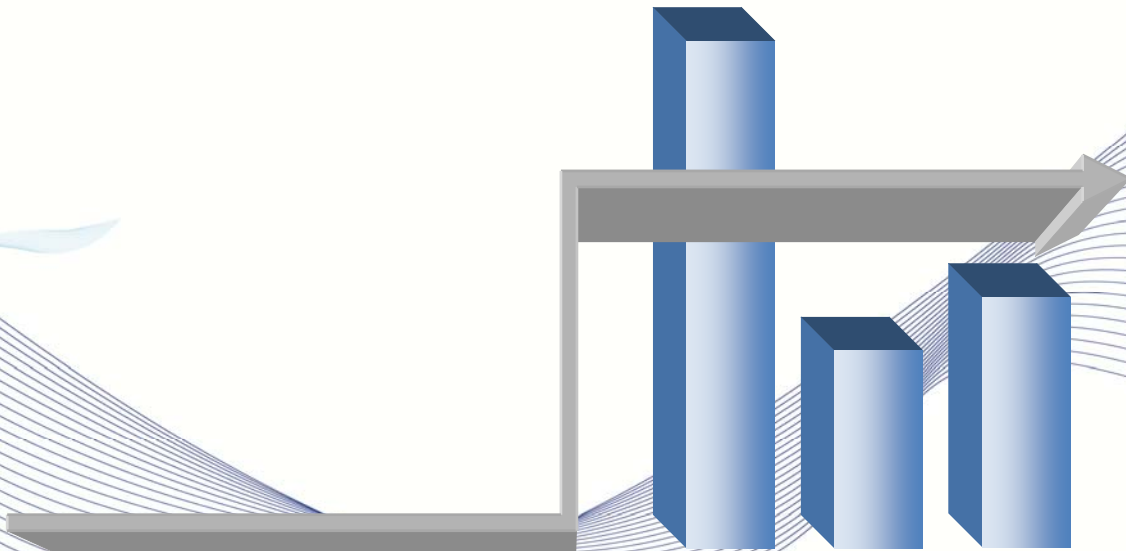
CNA



المجلس الوطني للتأمينات
CONSEIL NATIONAL DES ASSURANCES

LE SECTEUR ALGERIEN DES ASSURANCES

Notes Statistiques



Le marché de l'assurance

Automobile en 2014

1. Evolution du parc automobile Algérien

	2 004	2005	2006	2007	2008	2009	2010	2011	2012	2013	2014
Parc Automobile	3 107 526	3 211 052	3 402 294	3 655 378	3 985 958	4 171 827	4 314 607	4 549 490	4 812 555	5 123 705	5 425 558
Evolution	3%	3%	6%	7%	9%	5%	3%	5%	6%	6%	6%

2. Evolution du nombre de véhicules importés¹

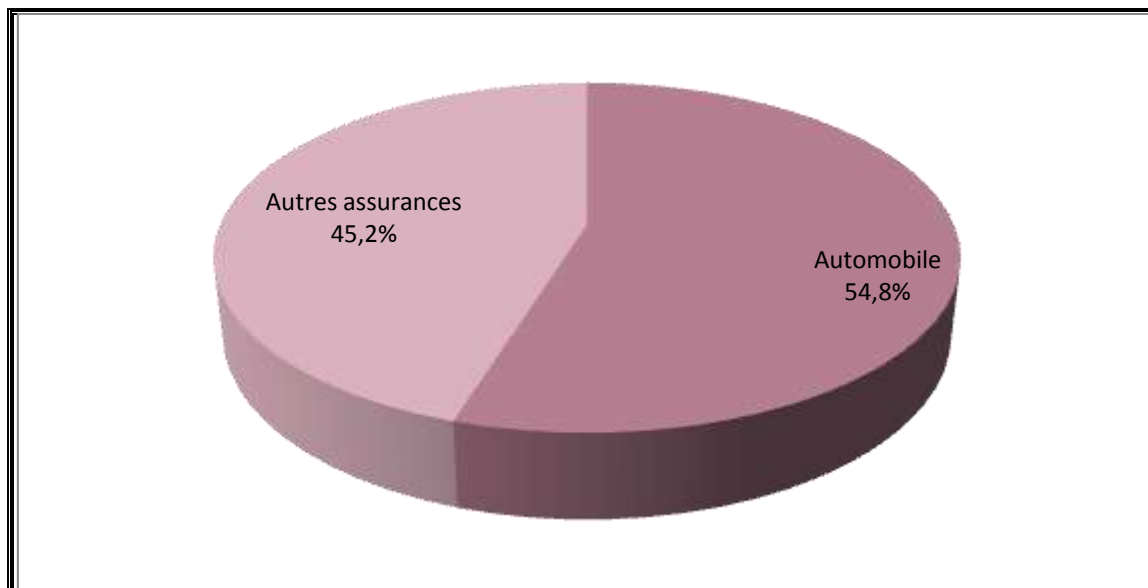
	2 007	2 008	2 009	2 010	2 011	2 012	2013	2014
Concessionnaires	217 166	327 506	255 385	265 859	365 948	577 637	529 976	417 913
Particuliers	18 629	24 809	22 496	19 478	24 192	27 675	24 293	21 724
Total	235 795	352 315	277 881	285 337	390 140	605 312	554 269	439 637
Evolution des importations de véhicules	25%	49%	-21%	3%	37%	55%	-8%	-21%

3. Evolution des accidents² de la route

	2 004	2 005	2 006	2 007	2 008	2 009	2 010	2 011	2 012	2 013	2014
Accidents	43 777	38 210	40 885	39 010	40 481	41 224	32 873	41 467	42 477	42 846	40 101
Blessés	64 714	58 060	60 120	61 139	64 708	64 979	52 435	66 361	69 141	69 582	65 263
Tués	4 356	3 711	4 120	4 177	4 422	4 607	3 660	4 598	4 446	4 540	4 812

4. Production de l'assurance automobile

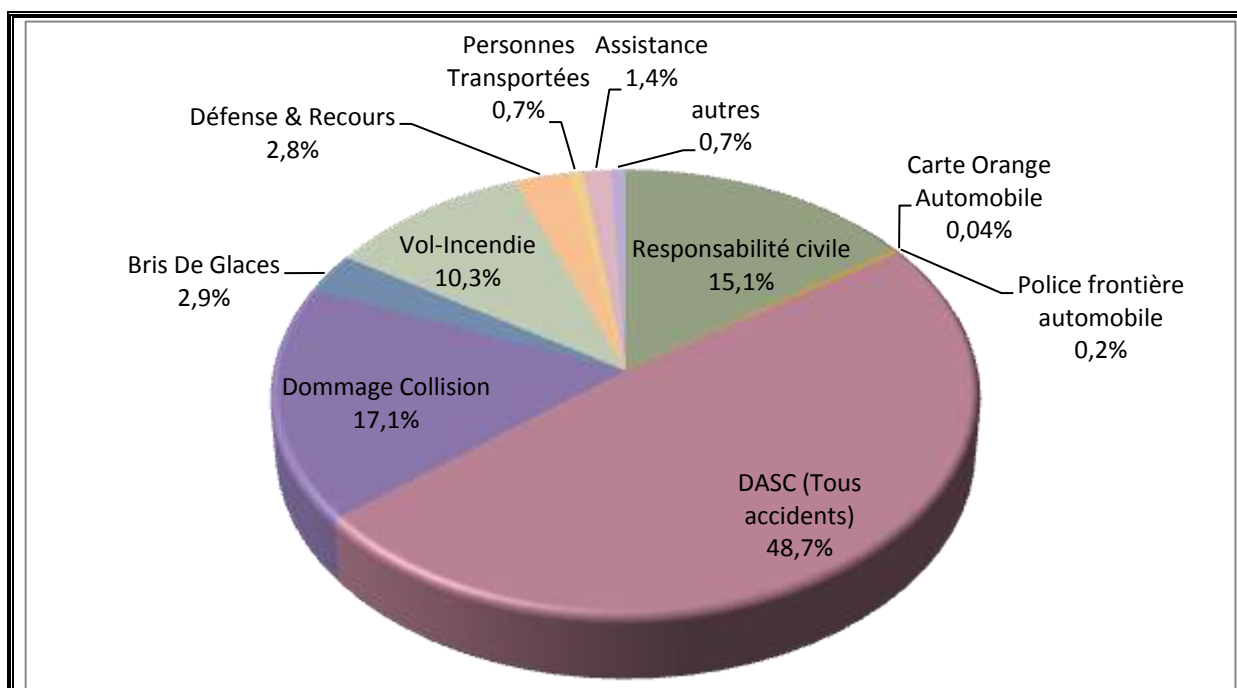
a. STRUCTURE DE LA BRANCHE AUTOMOBILE EN 2014



¹ Source ONS

² Source CNPSR (Centre National de Prévention et de Sécurité Routière)

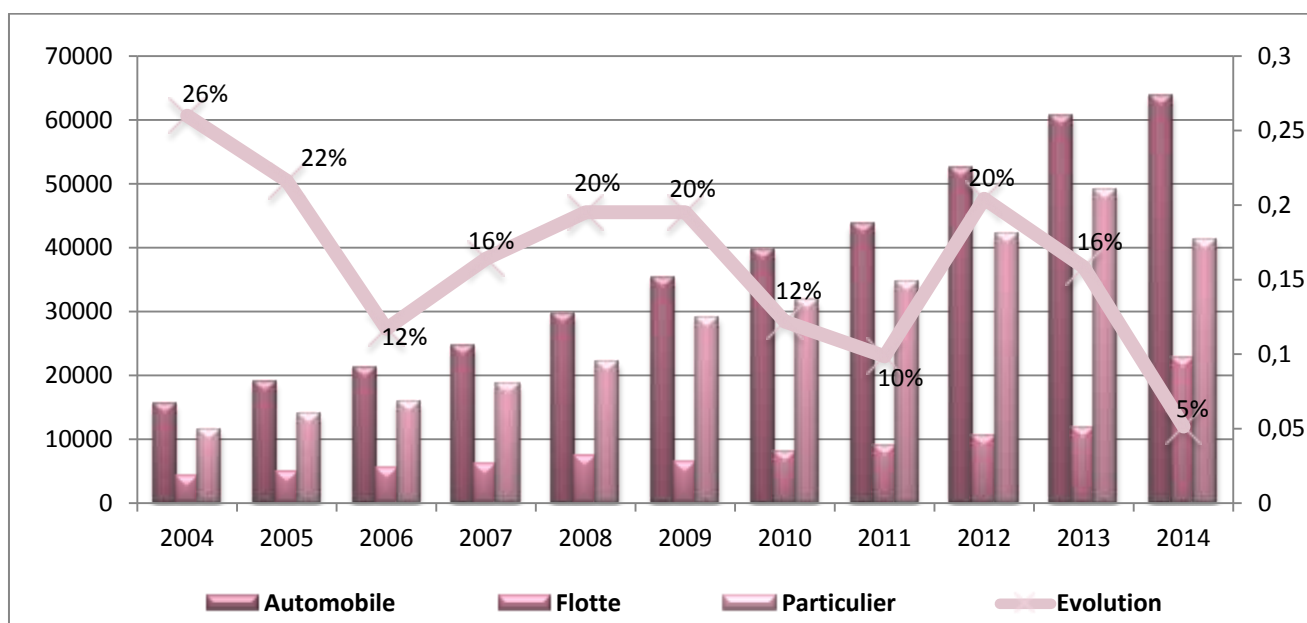
b. PRODUCTION DE LA BRANCHE AUTOMOBILE EN 2014 PAR GARANTIE



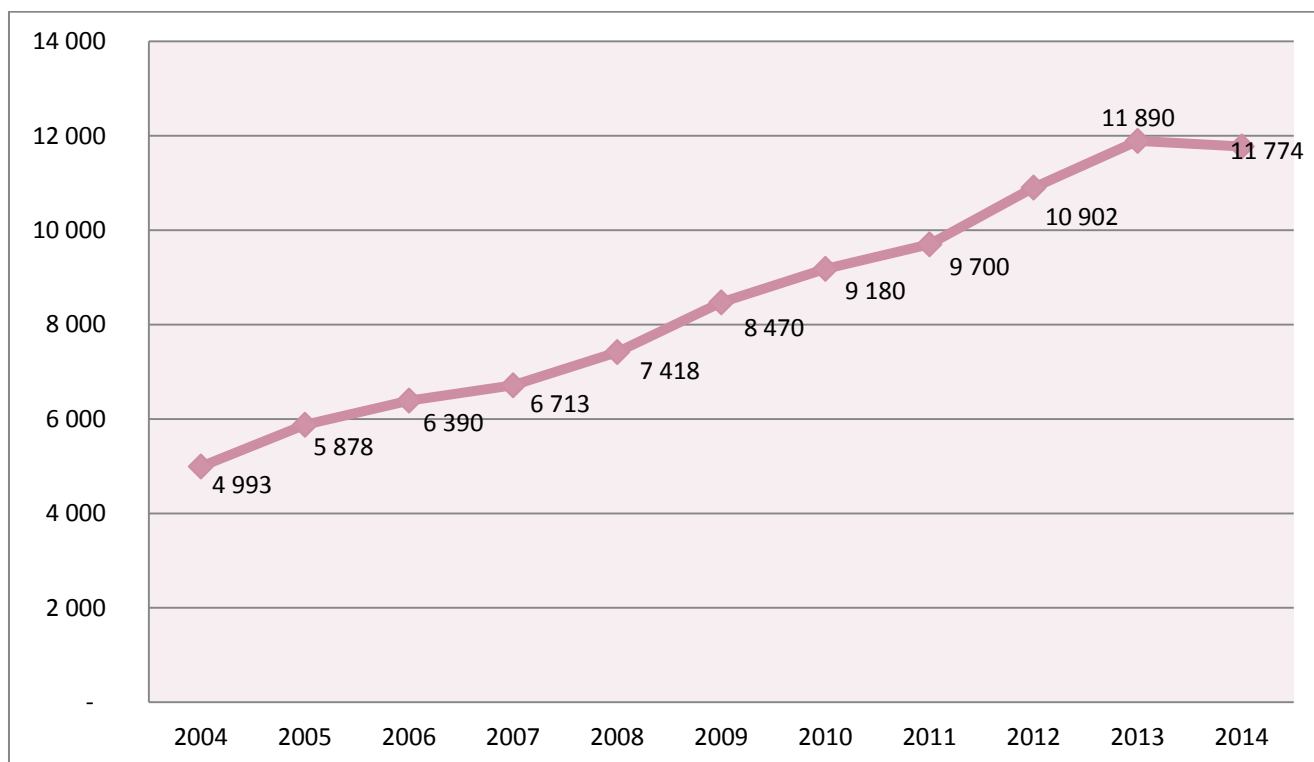
c. EVOLUTION DU CHIFFRE D'AFFAIRES DE L'ASSURANCE AUTOMOBILE

en millions de dinars	2004	2005	2006	2007	2008	2009	2010	2011	2012	2013	2014
Automobile	15 516	18 873	21 082	24 540	29 566	35 337	39 644	43 552	52 446	60 922	63 879
Dont flotte	4 082	4 912	5 366	5 982	7 457	6 284	7 970	8 905	10 449	11 758	13 079
particuliers	11 434	13 961	15 717	18 558	22 109	29 053	31 674	34 647	42 017	49 164	50 800

EVOLUTION DU CHIFFRE D'AFFAIRES DE L'ASSURANCE AUTOMOBILE EN 2014

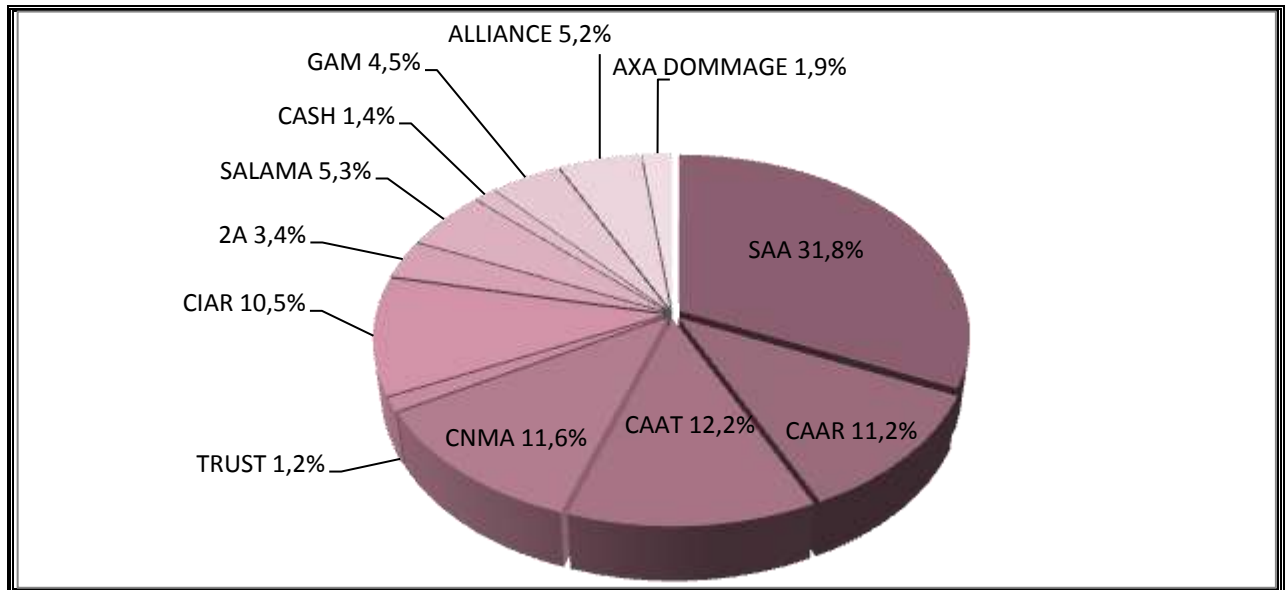


d. EVOLUTION DE LA PRIME MOYENNE ³ DE L'ASSURANCE AUTOMOBILE POUR 2014 (EN DA)



³ Prime moyenne automobile : Rapport entre la production de l'assurance automobile et le nombre de véhicules (parc automobile)

E. PARTS DE MARCHÉ⁴ EN 2014



⁴ Production de la branche automobile de la société rapportée à la production totale du secteur en assurance automobile



1, lot Said Hamdine - Bir Mourad Rais - Alger
Tél : 021 60 52 74 à 76 Fax : 021 60 52 82
contact@cna.dz www.cna.dz