

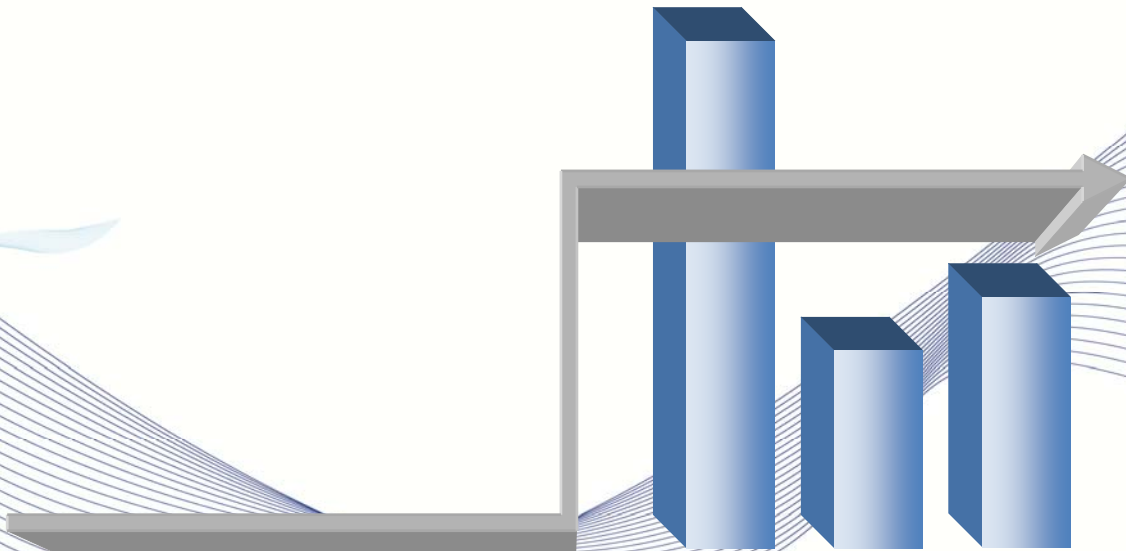
CNA



المجلس الوطني للتأمينات
CONSEIL NATIONAL DES ASSURANCES

LE SECTEUR ALGERIEN DES ASSURANCES

Notes Statistiques



L'emploi et la formation

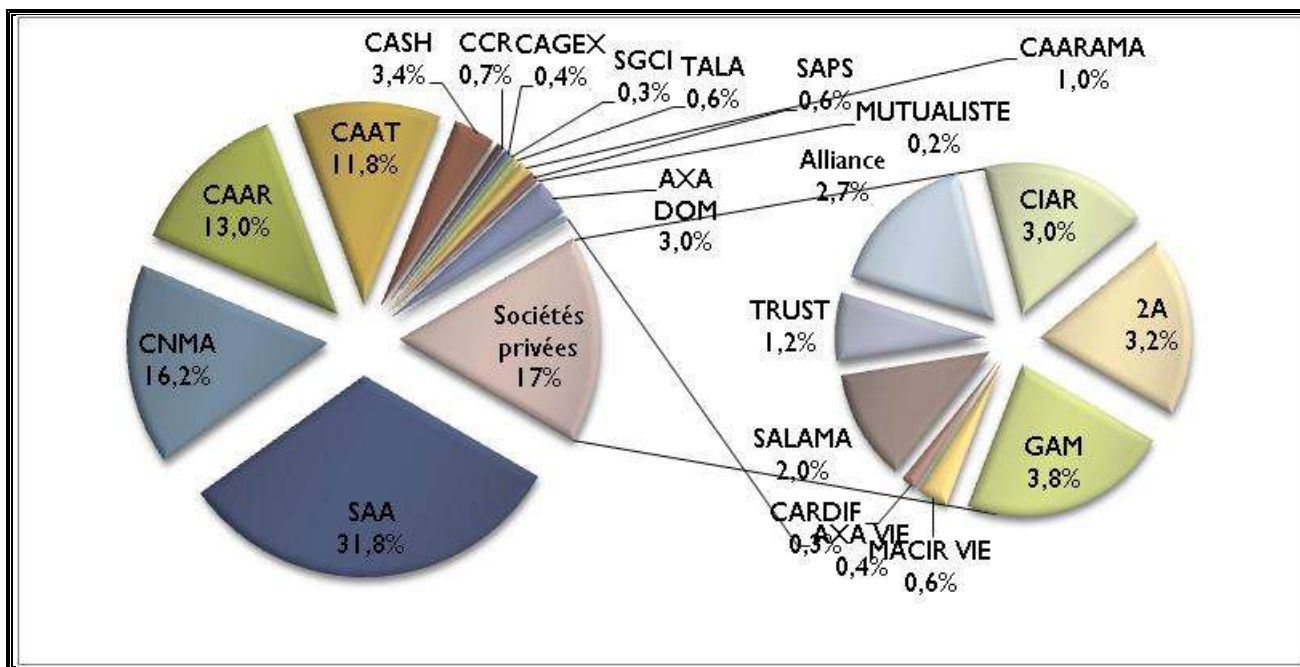
Dans le secteur des assurances

en 2014

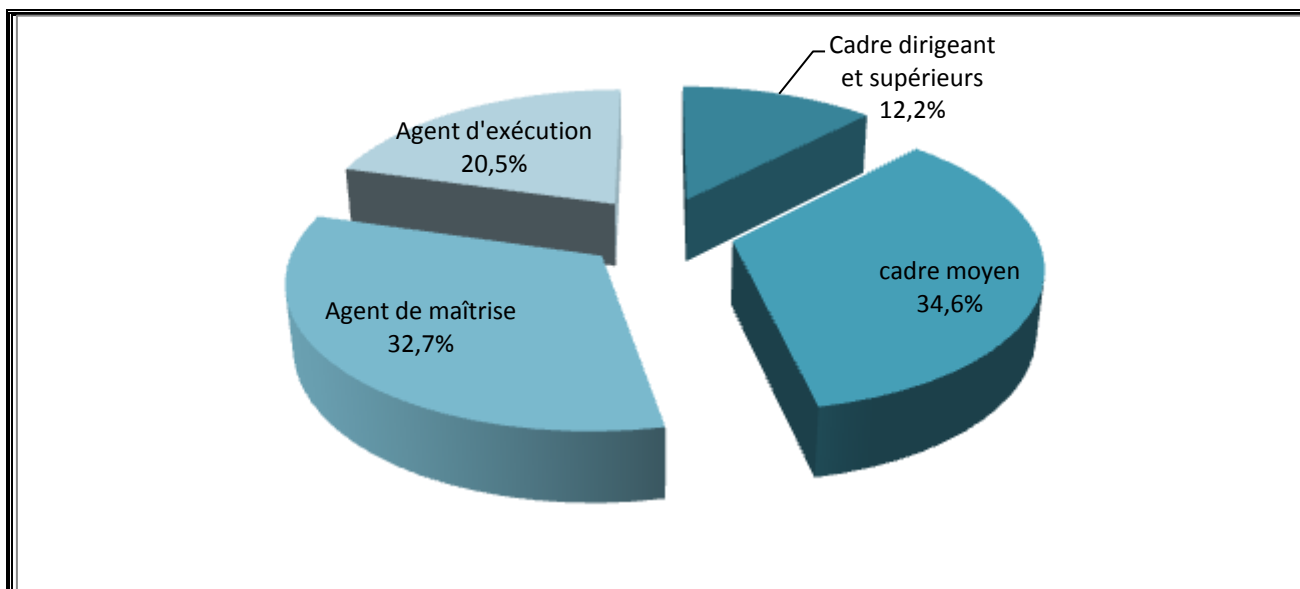
1. L'emploi au niveau des sociétés d'assurances :

Au terme de l'exercice 2014, l'effectif total des sociétés d'assurances a atteint 14 434 employés contre 14 228 (sans les données de la MAATEC) en 2013, soit une augmentation de 2,9%.

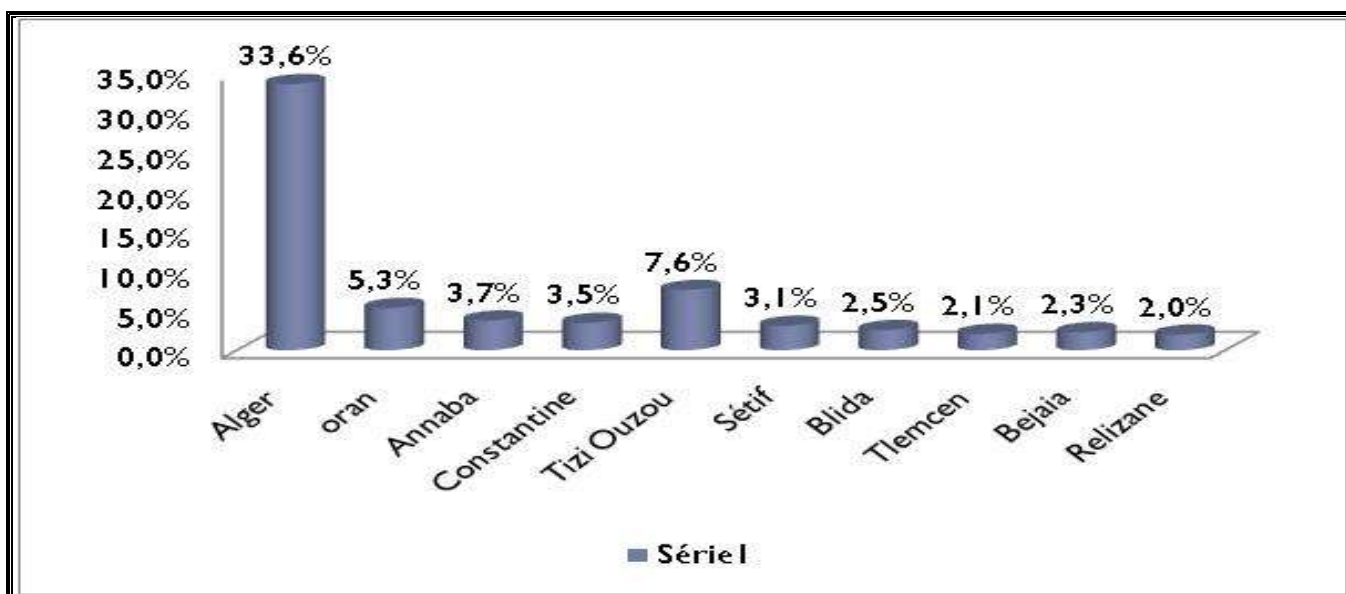
Répartition du total de l'effectif par société d'assurance en 2014



Structure du total de l'effectif par catégorie socioprofessionnelle en 2014



Répartition du total de l'effectif des sociétés d'assurance par wilaya en 2014

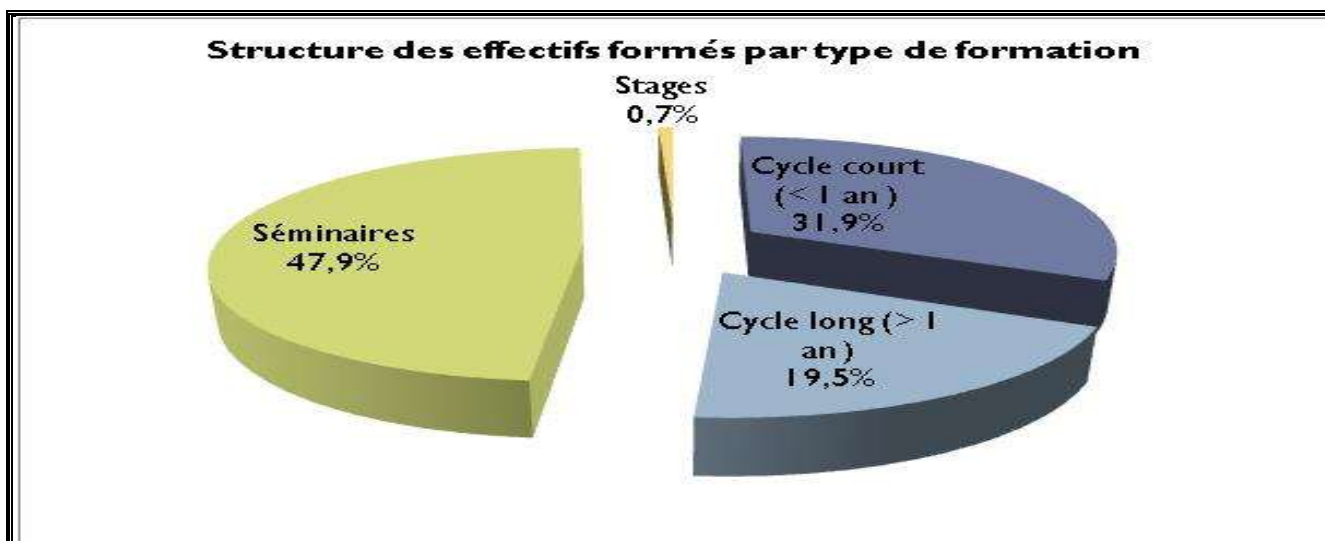


2. La Formation

- L'effectif formé

Le total des effectifs formés en 2014 a atteint 3 933 (sans les données de la MAATEC) employés formés contre 3 547 (sans les données de la MAATEC) en 2013 avec une évolution de 5%.

Le ratio [Dépense en formation/masse salariale] a atteint 1,7% en 2014, alors qu'il se situait à 1,8% en 2013, bien au-dessus de l'obligation légale de dépenses en formation continue fixée¹ à 1% de la masse salariale.



Répartition des effectifs formés selon la catégorie Socio-Professionnelle en 2014

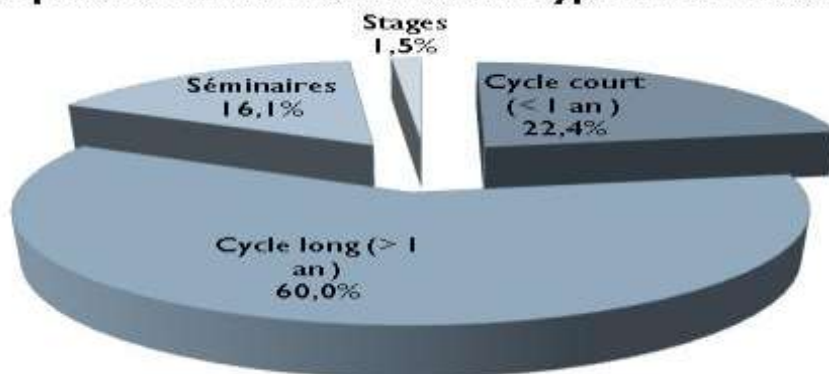


Calculé sans la MAATEC (données 2014 non transmises).


- Les dépenses en formation

Au cours l'année 2014, le montant des dépenses en formation s'élève à 283 millions de dinars contre 263 millions de dinars en 2013, marquant ainsi une évolution de l'ordre de 9,9%.

Dépenses de formation selon type de formation



Structure des effectifs par catégorie socioprofessionnelle en 2014.





1, lot Said Hamdine - Bir Mourad Rais - Alger
Tél : 021 60 52 74 à 76 Fax : 021 60 52 82
contact@cna.dz www.cna.dz