

CNA



المجلس الوطني للتأمينات
CONSEIL NATIONAL DES ASSURANCES

LE SECTEUR ALGERIEN DES ASSURANCES

Notes Statistiques



La Ressource Humaine

Dans le secteur des

Assurances

~2015/2016/2017~

Remarque : Les taux d'évolution (de l'ensemble des tableaux) sont calculés sans les données des sociétés n'ayant pas transmis les chiffres, à savoir LE MUTUALISTE (effectif formé en 2015) et SALAMA et AGLIC (chiffres 2017).

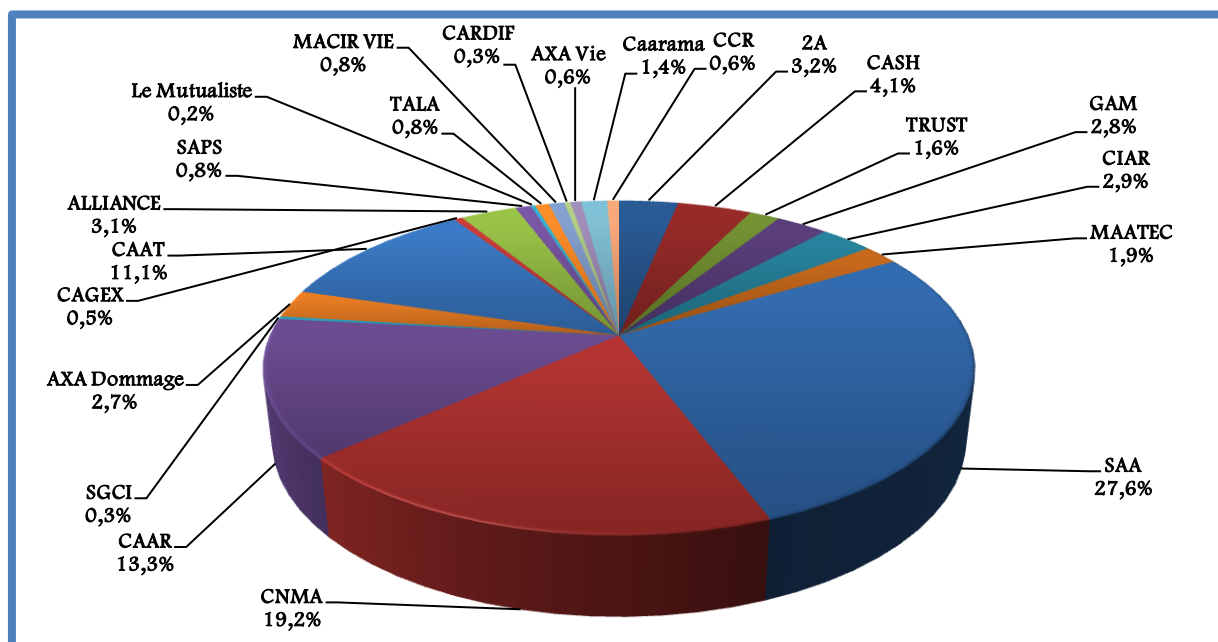
I- Ressources humaines du secteur des assurances

	2015	2016	2017	Evolution	
				2016/2015	2017/2016
Effectif	14 856	14 442	14 497	-2,8%	0,4%
Effectif formé	5 312	3 716	4 166	-30,0%	12,1%
Masse salariale (Millions DA)	13 967	16 936	18 191	21,3%	7,4%
Ratio Combiné	2%	1,55%	1,53%	-24,5%	-1,2%
Recrutement	1 878	1 371	2 054	-27%	49,8%

1. L'EMPLOI AU NIVEAU DES SOCIÉTÉS D'ASSURANCES :

Au terme de l'exercice 2017, l'effectif total des sociétés d'assurances a atteint 14 497 employés contre 14 442 en 2016 et 14 856 en 2015, enregistrant, ainsi, une baisse de 2,8% à fin 2016, contre une légère évolution de 0,4% au 31/12/2017.

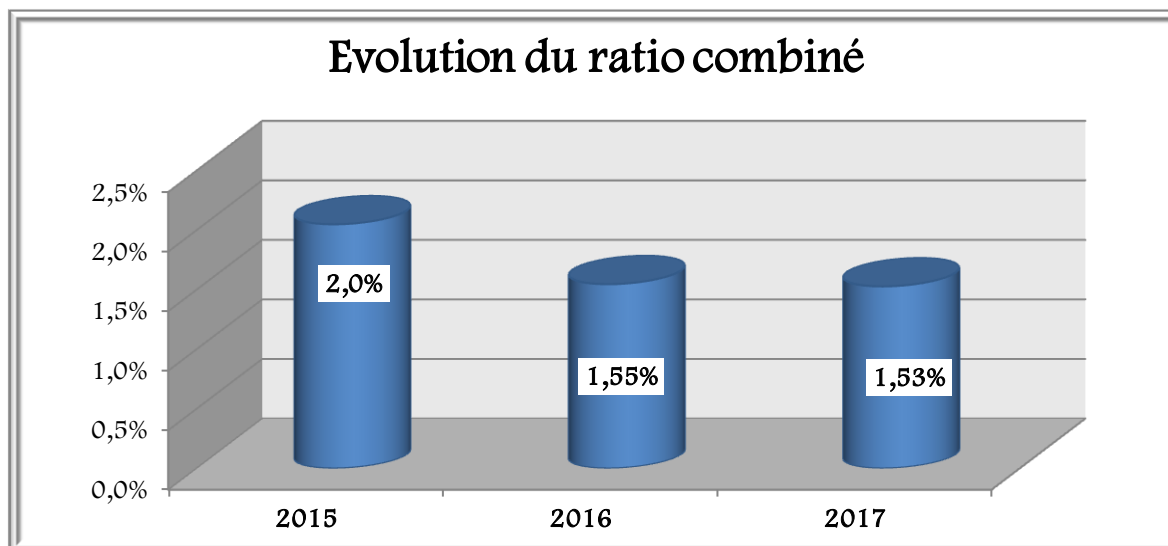
Répartition de l'effectif par société d'assurance en 2017



2. RATIO COMBINÉ

L'apport des dépenses en formation par rapport à la masse salariale diminue de 24,5% en 2016 par rapport à 2015. En 2017, ce taux marque une quasi-stagnation comparativement à 2016.

Le ratio combiné (*Dépense en formation/masse salariale*) a atteint 1,5% en 2017, alors qu'il se situait à 2% en 2015, bien au-dessus de l'obligation légale de dépenses en formation continue fixée⁴ à 1% de la masse salariale.

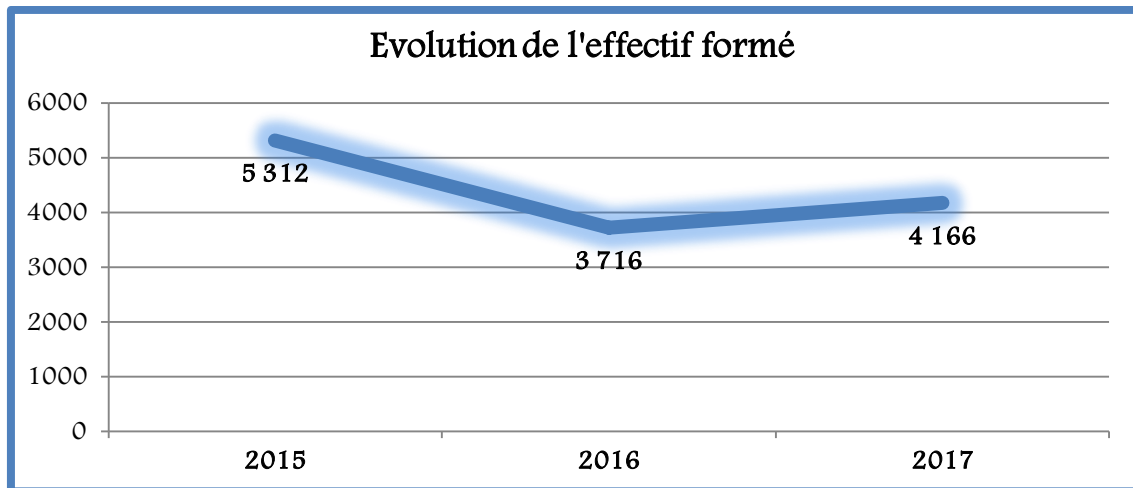


3. LA FORMATION

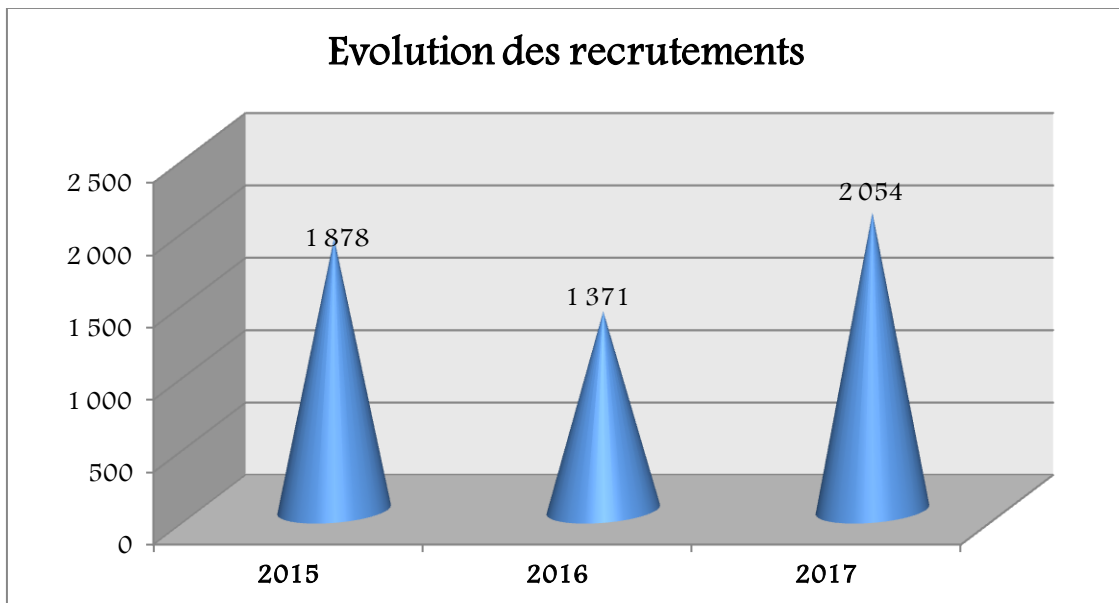
Le total des effectifs formés en 2017 marque une hausse de 12,1% par rapport à 2016.

La baisse constatée en 2016 par rapport à 2015 (-30%), est due, principalement, à la baisse de l'effectif global (-2,8%), engendrant, aussi, un repli de 24,5% au niveau du ratio combiné.

⁴ Loi de finance 2007.



4. RECRUTEMENT



Les sociétés d'assurance ont recruté au terme de l'exercice 2017, 2 054 employés, en progression de 49,8% par rapport à l'année précédente.