



NOTES STATISTIQUES
2017/2018

CNA



CONSEIL NATIONAL DES ASSURANCES

المجلس الوطني للتأمينات



LE MARCHÉ ALGÉRIEN DES ASSURANCES

CNA



1. PRODUCTION DU SECTEUR DES ASSURANCES

Unité MDA	2017*	2018*	Évolution
Assurances de dommages	119 074	122 282	2,7%
Assurances de personnes	13 253	13 016	-1,8%
Marché direct	132 327	135 298	2,2%
Acceptations internationales	3 765	4 377	16,3%
Total	136 092	139 675	2,6%

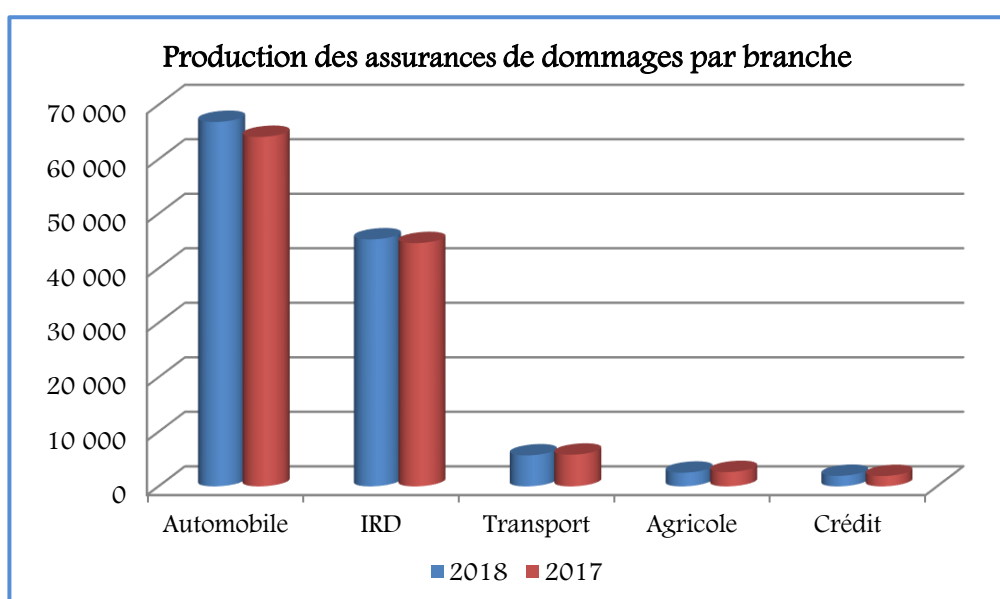
*Données incomplètes.

1.2. Répartition du chiffre d'affaires par type d'activité

⇒ Structure des assurances de dommages par branche

Branche	2017*	2018*	Évolution
Automobile	64 111	66 858	4,3%
Incendie et risques divers(IRD)	44 627	45 313	1,5%
Transport	5 809	5 679	-2,2%
Risques agricoles	2 625	2 507	-4,5%
Crédit	1 901	1 925	1,3%
Total	119 074	122 282	2,7%

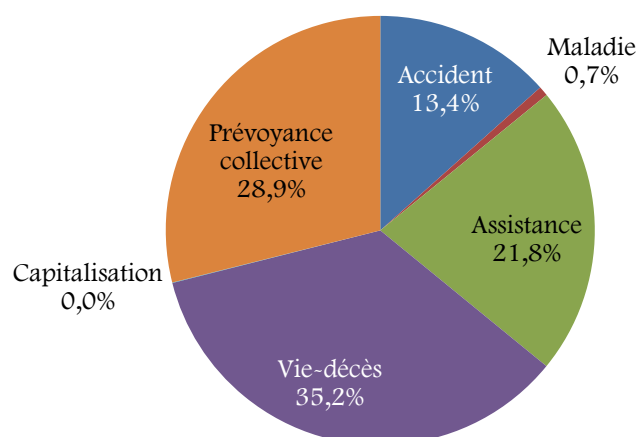
*Données incomplètes.



⇒ Structure des assurances de personnes par branche

Branche	Chiffre d'affaires (millions de DA)		Évolution
	2017	2018	
Accident	1 632	1 743	6,8%
Maladie	95	95	0,02%
Assistance	2 910	2 834	-2,6%
Vie-décès	5 119	4 576	-10,6%
Capitalisation	6	5	-16,0%
Prévoyance collective	3 491	3 762	7,8%
TOTAL	13 253	13 016	-1,8%

Structure du portefeuille des assurances de personnes - Exercice 2018

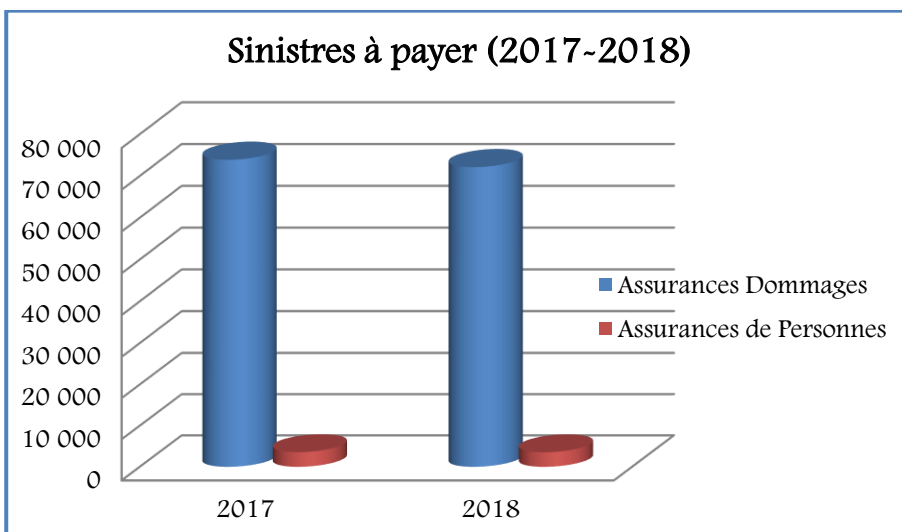
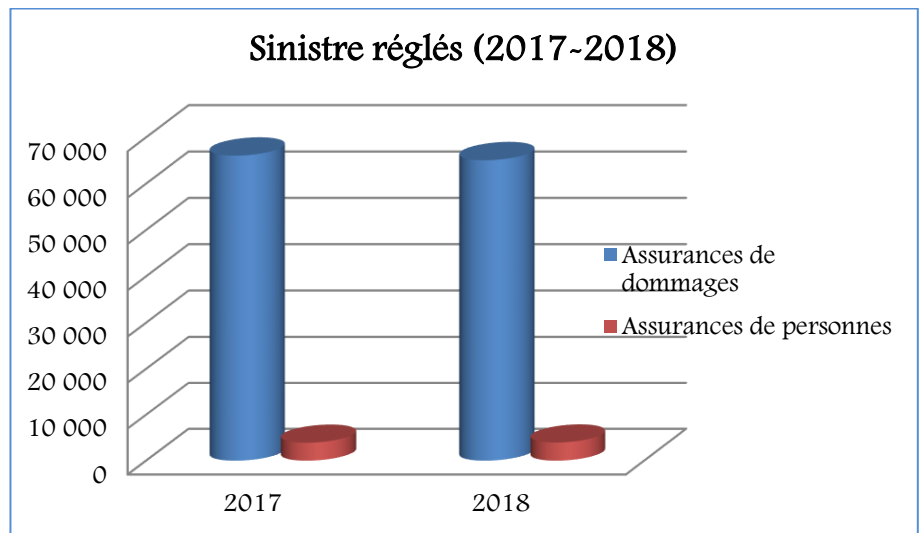
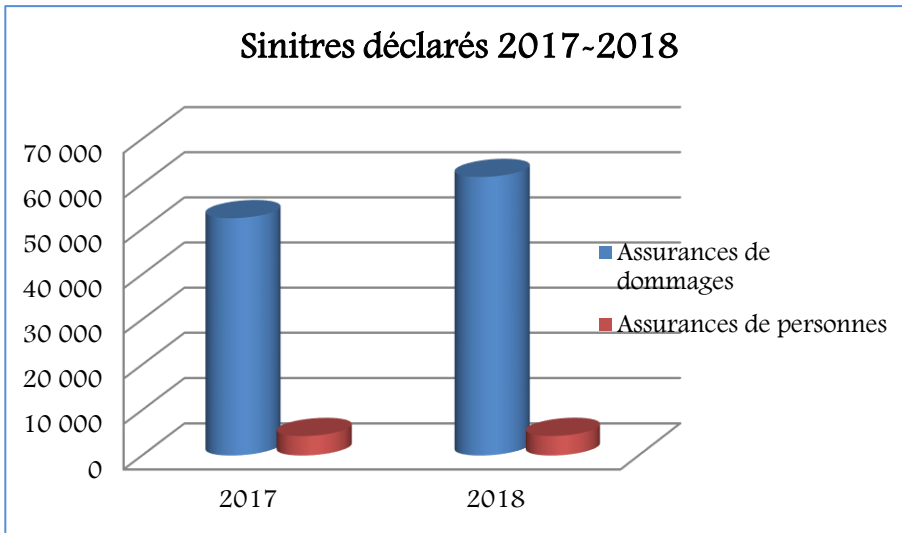
1.2. Position macroéconomique ¹

	2017	2018
Chiffre d'affaires global* (Hors Acceptations Internationales, en milliards)	132 326 729 937	135 297 781 248
Population globale	41 721 000	42 578 000
Densité (Dinar/Habitant)	3 172	3 178
Densité (Dollar/Habitant)	28,58	27,25
PIB (en milliards de DA)	18 576	20 259
Taux de pénétration	0,71%	0,67%
Taux de change (DA/USD)	110,96	116,61

*Données incomplètes.

¹ **Source de données :** Population et PIB (ONS).
Taux de change : Banque d'Algérie.

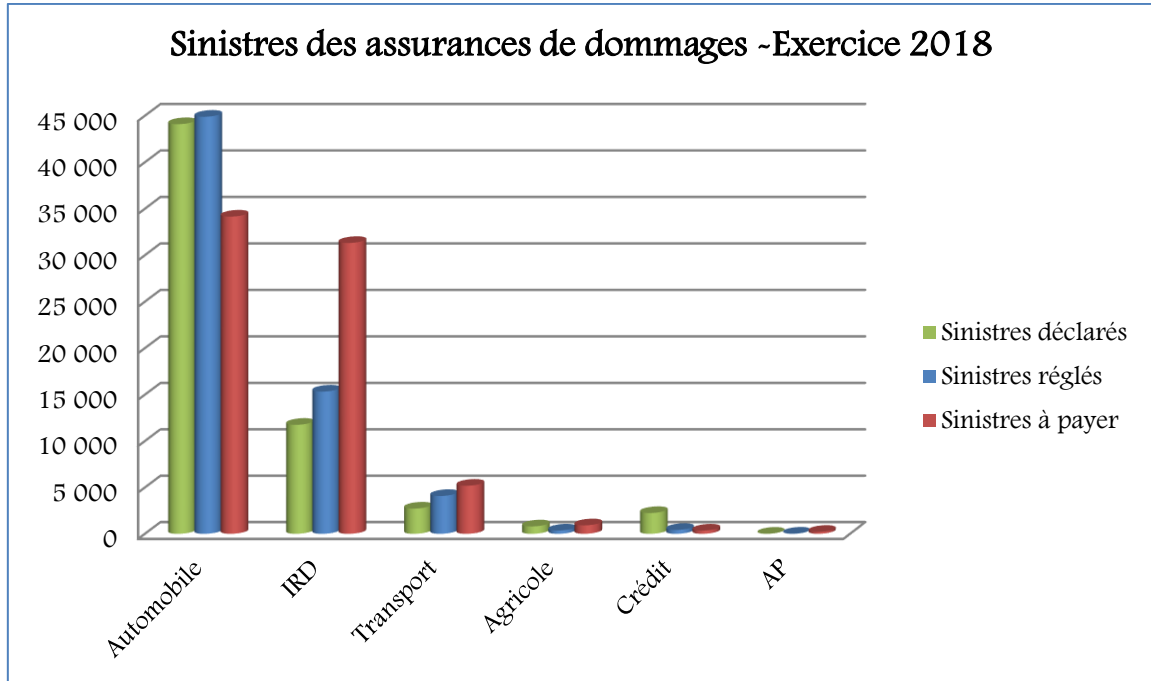
2. ÉTAT DES SINISTRES PAR TYPE D'ACTIVITÉ



2.1. Sinistres des assurances de dommages

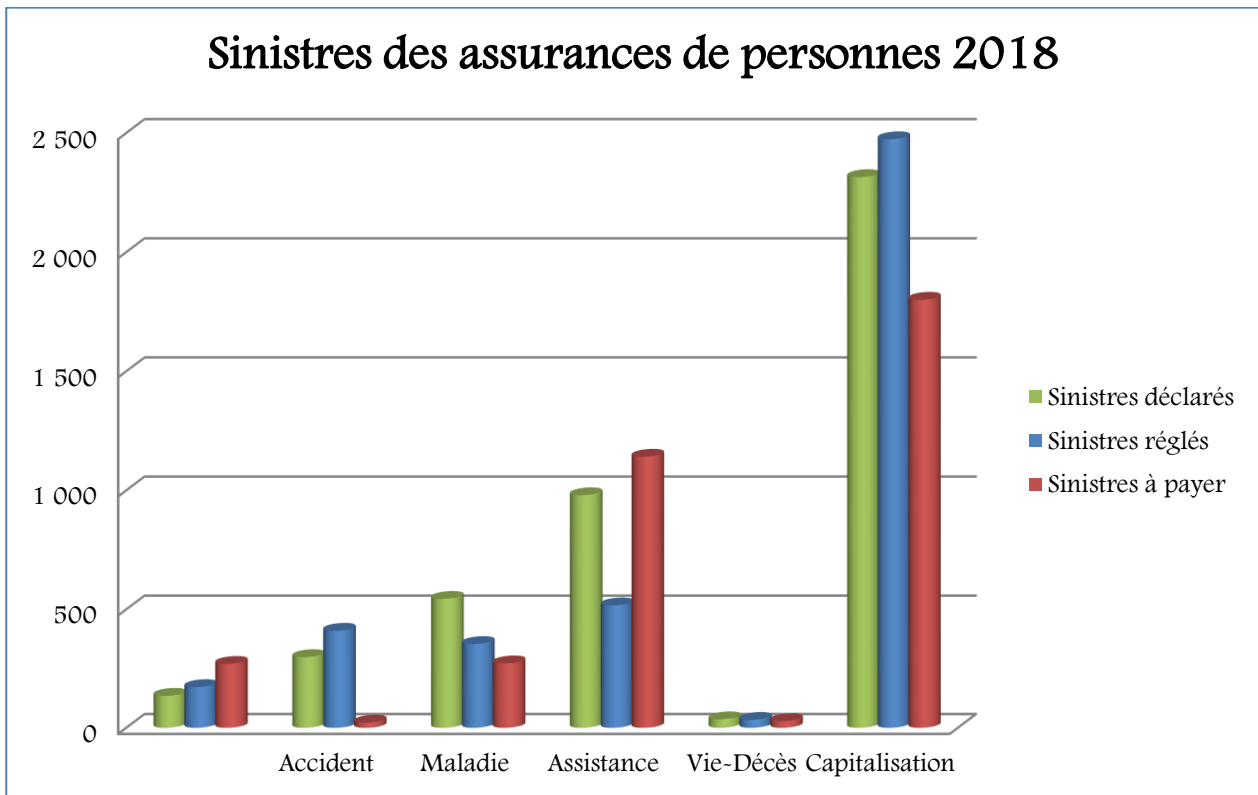
En MDA	Indemnisations		
	2017*	2018*	Évolution
Automobile	45 608	44 889	-1,6%
IRD	13 835	15 328	10,8%
Transport	5 407	4 076	-24,6%
Agricole	894	352	-60,6%
Crédit	295	415	41,0%
AP	33	19	-41,8%
TOTAL	66 071	65 079	-1,5%
En MDA	Sinistres à payer		
	2017*	2018*	Évolution
Automobile	34 062	34 150	0,3%
IRD	33 005	31 316	-5,1%
Transport	5 693	5 181	-9%
Agricole	206	914	343,2%
Crédit	627	348	-44,5%
AP	229	212	-7,4%
TOTAL	73 823	72 120	-2,3%
En MDA	Sinistres déclarés		
	2017*	2018*	Évolution
Automobile	35 226	44 095	25,2%
IRD	11 858	11 750	-0,9%
Transport	2 711	2 719	0,3%
Agricole	1 135	797	-29,7%
Crédit	1 530	2 240	46,4%
AP	15	9	-38,4%
TOTAL	52 475	61 610	17,4%

*Données incomplètes.



2. 2. Sinistres des assurances de personnes

En MDA	Indemnisations		
	2017	2018	Évolution
Accident	106	172	62,8%
Maladie	614	410	-33,3%
Assistance	718	354	-50,7%
Vie-Décès	607	517	-14,8%
Capitalisation	29	34	15,8%
Prévoyance Collective	1 845	2 474	34,1%
TOTAL	3 919	3 961	1,1%
En MDA	Sinistres à payer		
	2017	2018	Évolution
Accidents	146	270	85,2%
Maladie	68	22	-67,4%
Assistance	643	272	-57,7%
Vie-Décès	809	1 141	41,1%
Capitalisation	16	28	77,1%
Prévoyance Collective	1 972	1 800	-8,7%
TOTAL	3 653	3 534	-3,3%
En MDA	Sinistres déclarés		
	2017	2018	Évolution
Accidents	120	135	12,8%
Maladie	553	299	-45,9%
Assistance	1 147	545	-52,5%
Vie-Décès	792	980	23,7%
Capitalisation	33	36	9,3%
Prévoyance Collective	1 640	2 315	41,2%
TOTAL	4 285	4 309	0,6%



CNA



01, LOT SAÏD HAMDINE – BIR MOURAD RAÏS – ALGER
TEL: 021 60 52 74 à 76 – FAX: 021 60 52 82
WEB: www.cna.dz - E-MAIL: contact@cna.dz