



NOTES STATISTIQUES  
2017/2018

CNA



CONSEIL NATIONAL DES ASSURANCES

المجلس الوطني للتأمينات

# LE MARCHÉ DES ASSURANCES DE PERSONNES



## 1. ÉVOLUTION DE LA POPULATION ET DE L'EMPLOI (2017-2018)

En Millier	2017	2018
Population au milieu de l'année	41 721	42 578
Population active	12 298	12 463
Population occupée	10 858	11 001
Population en chômage	1 440	1 462
Taux de chômage (en %)	11,7%	11,6%

Source : ONS

## 2. ÉVOLUTION DU SNMG (2017-2018)

Unité en DA	2017	2018
SNMG	18 000	18 000

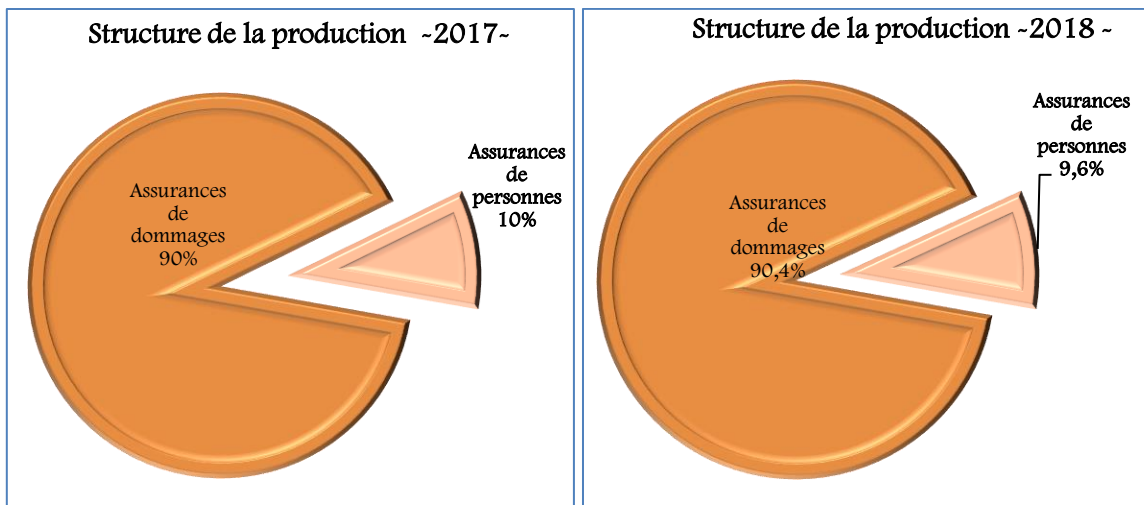
Source : ONS

## Production des assurances de personnes (2017 -2018)

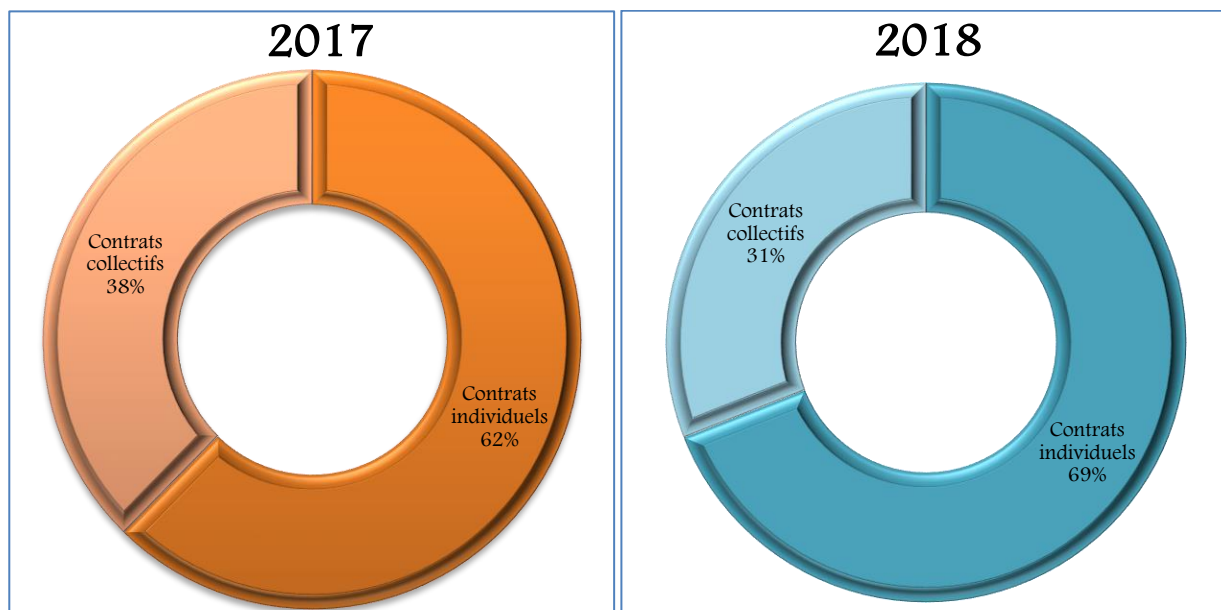
### A. Part des assurances de personnes dans la production du marché

Unité MDA	2017	2018	Structure de la production	
			2017	2018
Assurances de dommages <sup>2</sup>	119 074	122 282	90,0%	90,4%
Assurances de personnes	13 253	13 016	10,0%	9,6%
Marché direct	<b>132 327</b>	<b>135 298</b>	<b>100,0%</b>	<b>100,0%</b>

<sup>2</sup> Données incomplètes.

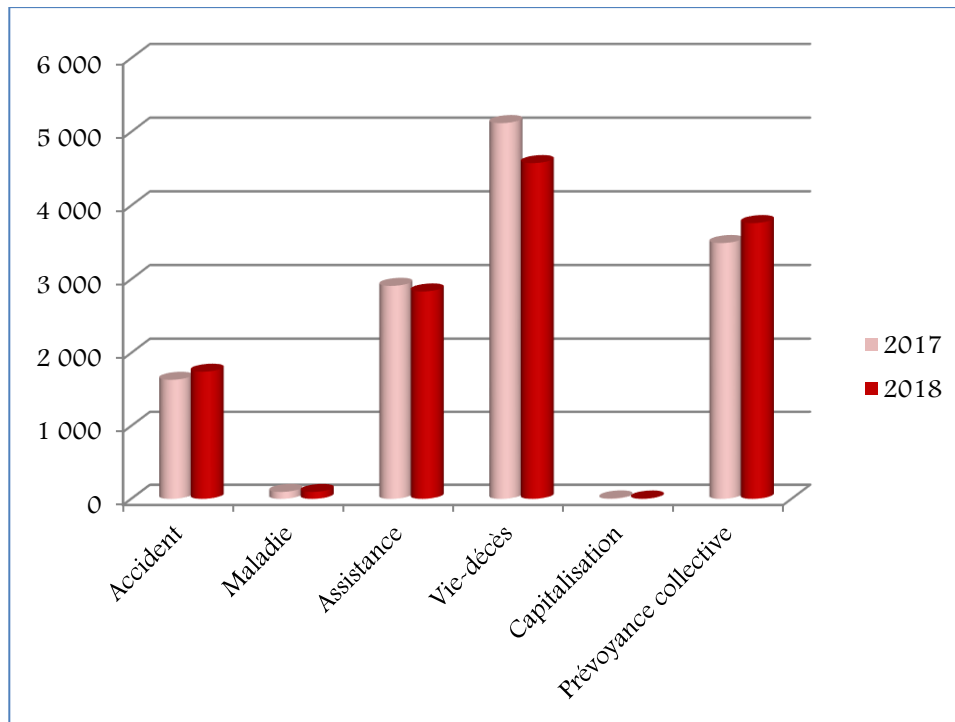


B. Répartition de la production des assurances de personnes par type de contrat



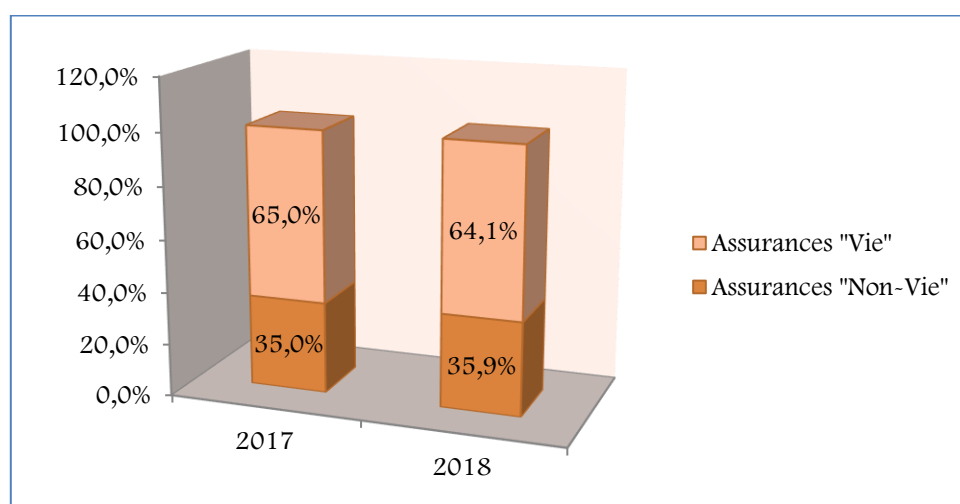
C. Répartition de la production des assurances de personnes par branche

En millions de DA	2017	2018
Accident	1 632	1 743
Maladie	95	95
Assistance	2 910	2 834
Vie-décès	5 119	4 576
Capitalisation	6	5
Prévoyance collective	3 491	3 762
<b>TOTAL</b>	<b>13 253</b>	<b>13 016</b>



## D. Évolution des primes d'assurance de personnes (Vie /Non Vie)

Branche MDA	Chiffre d'affaires (millions de DA)		Évolution
	2017	2018	
Accident	1 632	1 743	6,8%
Maladie	95	95	0,02%
Assistance	2 910	2 834	-2,6%
<b>Assurances « Non-Vie »</b>	<b>4 637</b>	<b>4 672</b>	<b>0,8%</b>
Vie-décès	5 119	4 576	-10,6%
Capitalisation	6	5	-16,0%
Prévoyance collective	3 491	3 762	7,8%
<b>Assurances « Vie »</b>	<b>8 616</b>	<b>8 343</b>	<b>-3,2%</b>



## E. Taux de pénétration des « assurances de personnes »

1- Taux de pénétration de l'assurance de personne en Algérie

En milliards de DA	2017	2018
PIB <sup>3</sup>	18 576	20 259
Primes AP	13	13
Taux de pénétration	0,07%	0,06%

<sup>3</sup> Banque d'Algérie.

## 2- Assurance Vie : Taux de pénétration et densité dans le monde (2018)

	Primes émises : Assurance Vie (millions USD)		Variation réelle		Taux de pénétration	Densité (USD)
	2017	2018	2017	2018		
Amérique	695 120	718 003	-0,4%	1,6%	2,5%	709
Amérique du Nord	617 886	647 461	-0,4%	2,3%	2,9%	1 774
Amérique latine et Caraïbes	77 234	70 542	-0,1%	-4,2%	1,2%	109
Europe, Moyen-Orient et Afrique	955 683	1 009 326	4,2%	-0,4%	3,3%	349
Europe de l'Ouest	884 289	934 036	4,4%	-0,6%	4,6%	1 978
Europe centrale et de l'Est	20 652	21 686	13,0%	3,4%	0,4%	44
Moyen-Orient émérgent	7 240	7 296	6,37%	3,1%	0,2%	15
Afrique	43 502	46 307	-2,9%	1,3%	2,0%	36
Asie	1 073 214	1 092 846	5,3%	-0,1%	3,7%	265
Asie-Pacifique avancée	632 264	649 855	-1,4%	1,4%	6,8%	2 530
Asie-Pacifique émérgente	440 950	442 990	16,6%	-2,3%	2,2%	115
Monde	2 724 017	2 820 175	3,4%	0,2%	3,3%	370
Marchés avancés	2 134 439	2 231 352	1,2%	0,8%	4,2%	2 042
Marchés émérgents	589 578	588 822	12,5%	-2,0%	1,6%	90

CNA

---



---

01, LOT SAÏD HAMDINE – BIR MOURAD RAÏS – ALGER  
TEL: 021 60 52 74 à 76 – FAX: 021 60 52 82  
WEB: [www.cna.dz](http://www.cna.dz) - E-MAIL: [contact@cna.dz](mailto:contact@cna.dz)