



NOTES STATISTIQUES
2017/2018

CNA



CONSEIL NATIONAL DES ASSURANCES

المجلس الوطني للتأمينات

LA RESSOURCE HUMAINE DANS LE SECTEUR DES ASSURANCES



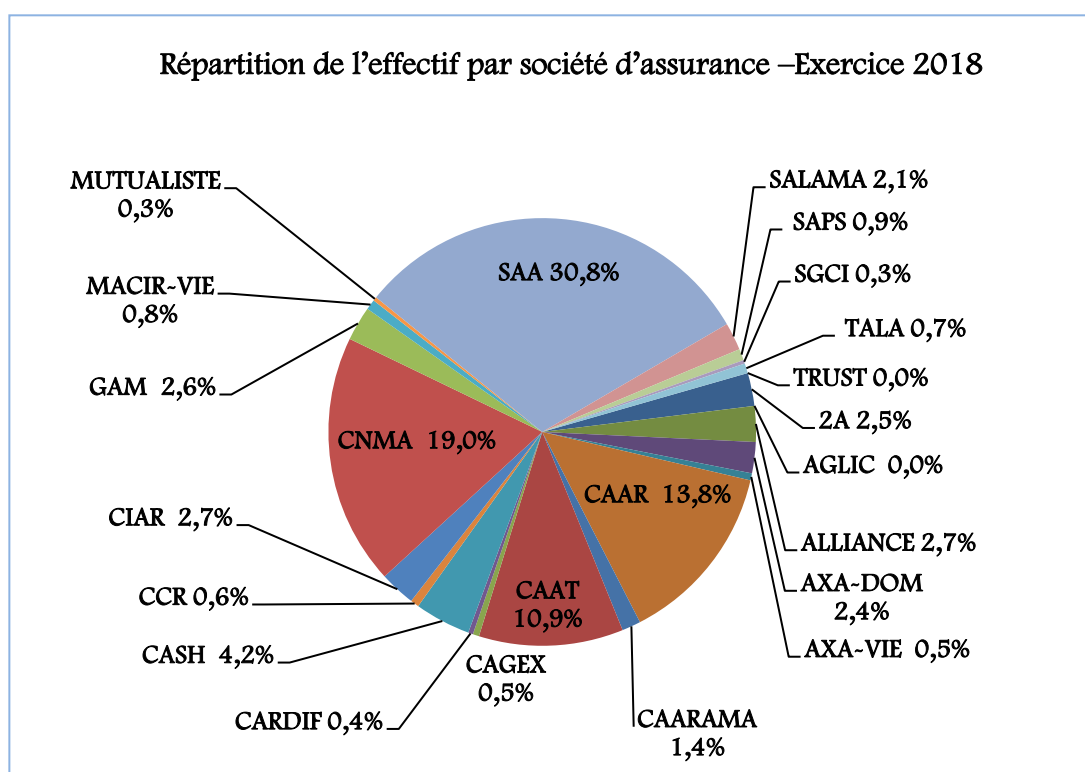
1. RESSOURCES HUMAINES DU SECTEUR DES ASSURANCES

	2017*	2018*	Évolution
Effectif	14 284	15 131	5,9%
Effectif formé	3 927	3 961	0,9%
Masse salariale (millions de DA)	18 177	17 707	-2,6%
Dépenses en formation (millions de DA)	273	243	-11,0%
Ratio Combiné	1,5%	1,4%	-6,7%
Recrutement	1 582	1 174	-25,8%

*Données incomplètes.

A. L'emploi au niveau des sociétés d'assurances

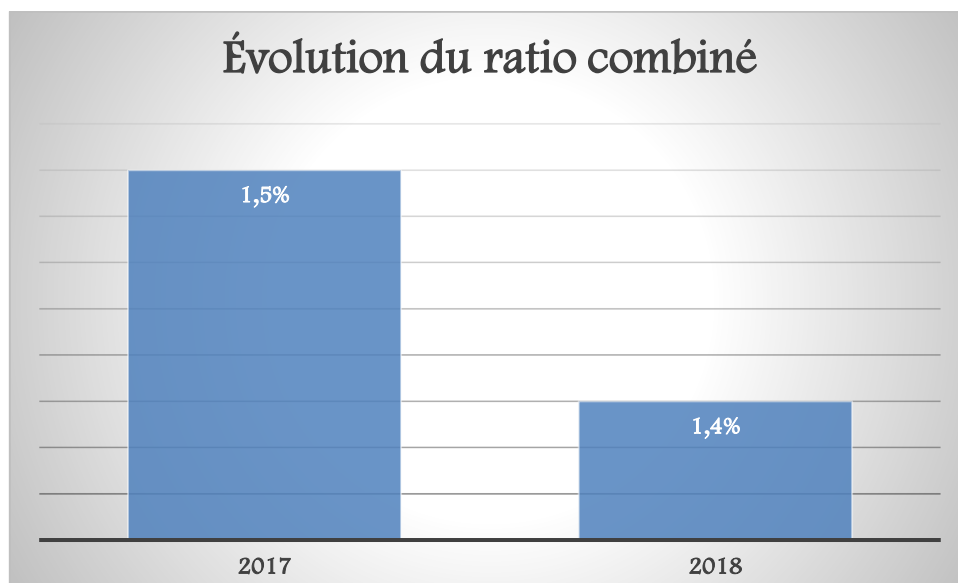
L'effectif de l'ensemble des sociétés d'assurances marque, à fin 2018, une progression de 5,9% par rapport à 2017, passant de 14 284 employés au 31/12/2017 à 15 131 employés au 31/12/2018.



2. RATIO COMBINÉ⁶

L'apport des dépenses en formation par rapport à la masse salariale diminue, en 2018, de 6,7% par rapport à 2017.

Le ratio combiné (Dépense en formation/masse salariale) a atteint 1,4% en 2018, bien au-dessus de l'obligation légale de dépenses en formation continue fixée⁷ à 1% de la masse salariale.

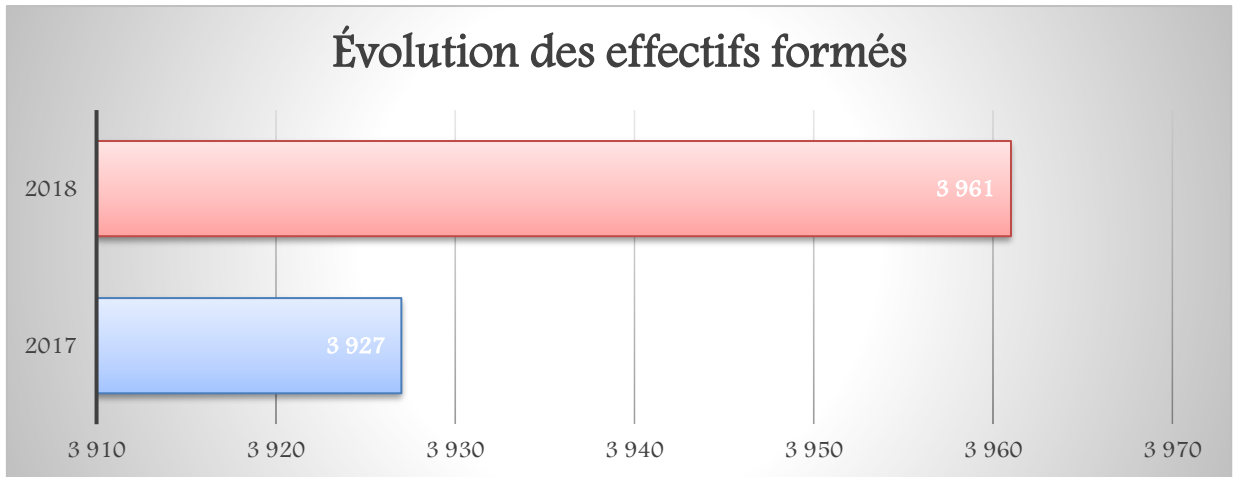


3. LA FORMATION

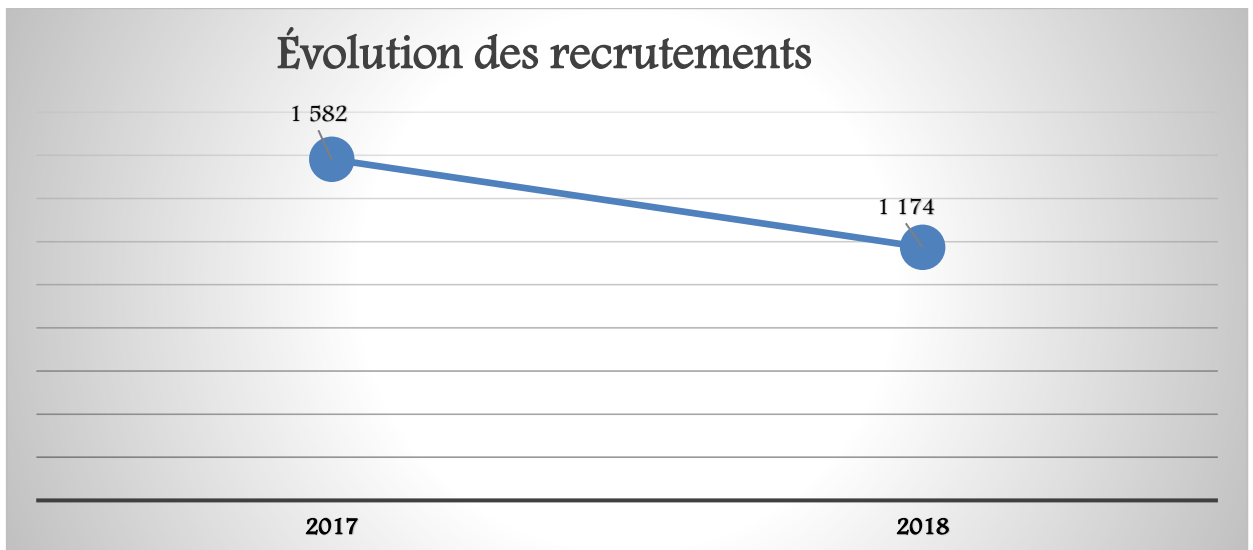
L'effectif formé, au titre de l'exercice 2018, représente 26,2% du total des effectifs, soit un nombre de 3 961. Ce taux est en régression de 4,8% par rapport à l'année 2017.

⁶Le ratio combiné est le rapport entre les dépenses en formation et la masse salariale.

⁷Loi de finances 2007.



4. RECRUTEMENT



Durant l'exercice 2018, les sociétés d'assurance ont recruté 1 174 employés, en diminution de 25,8% par rapport à l'année précédente.

CNA



01, LOT SAÏD HAMDINE – BIR MOURAD RAÏS – ALGER
TEL: 021 60 52 74 à 76 – FAX: 021 60 52 82
WEB: www.cna.dz - E-MAIL: contact@cna.dz