

Note Statistique

LE SECTEUR ALGÉRIEN DES ASSURANCES (2018-2019)



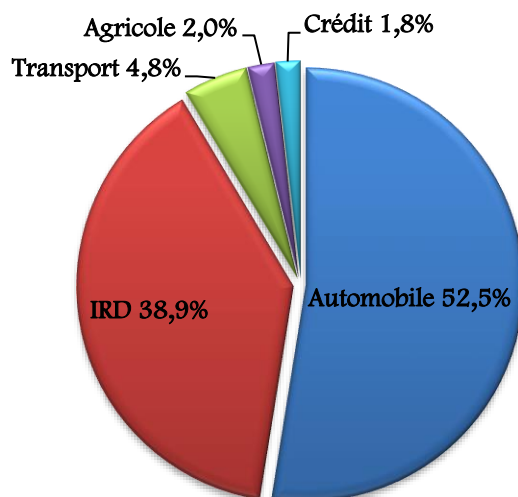
I. Production du secteur des assurances

Unité MDA	2018	2019	Évolution
Assurances de dommages	126 198	132 141	4,7%
Assurances de personnes	12 629	14 118	11,8%
Marché direct	138 827	146 259	5,4%
Acceptations internationales	4 377	5 888	34,5%
Total	143 204	152 148	6,2%

II. Répartition du chiffre d'affaires par type d'activité

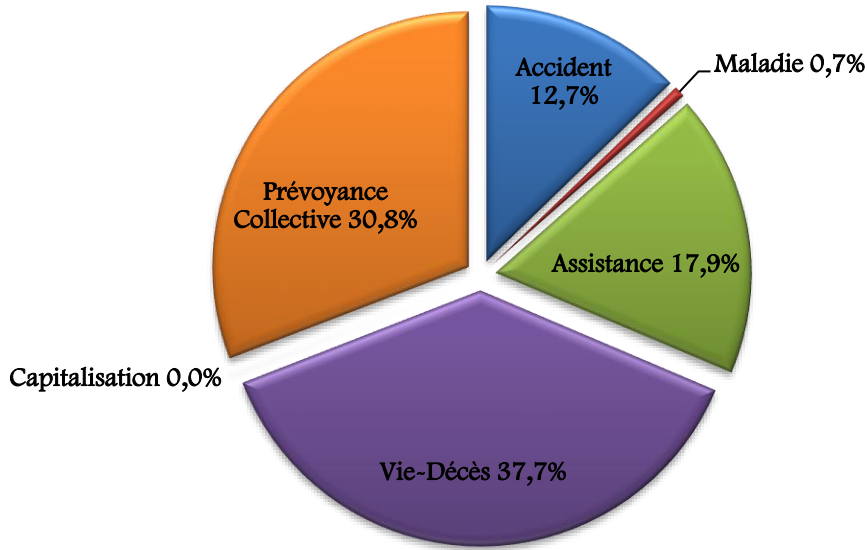
1. Structure des assurances de dommages par branche

Branche	2018	2019	Évolution
Automobile	69 128	69 396	0,4%
Incendie et risques divers(IRD)	46 770	51 371	9,8%
Transport	5 829	6 369	9,3%
Risques agricoles	2 507	2 684	7,1%
Crédit	1 964	2 322	18,2%
Total	126 198	132 141	4,7%



2. Structure des assurances de personnes par branche

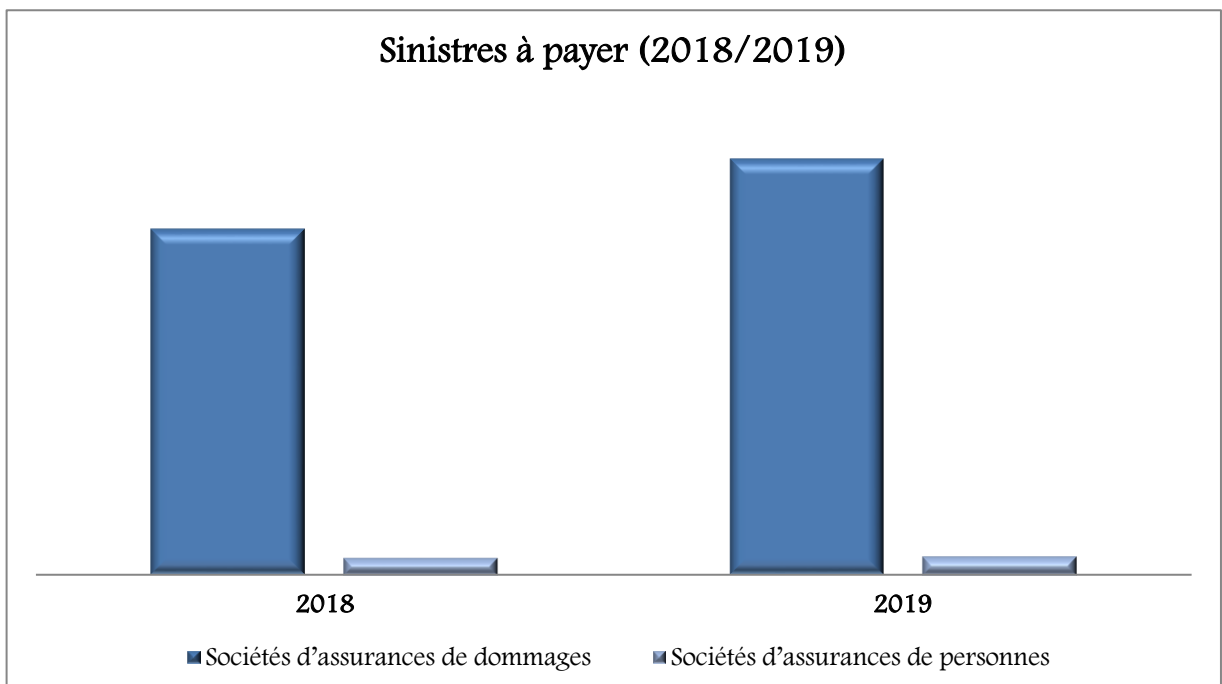
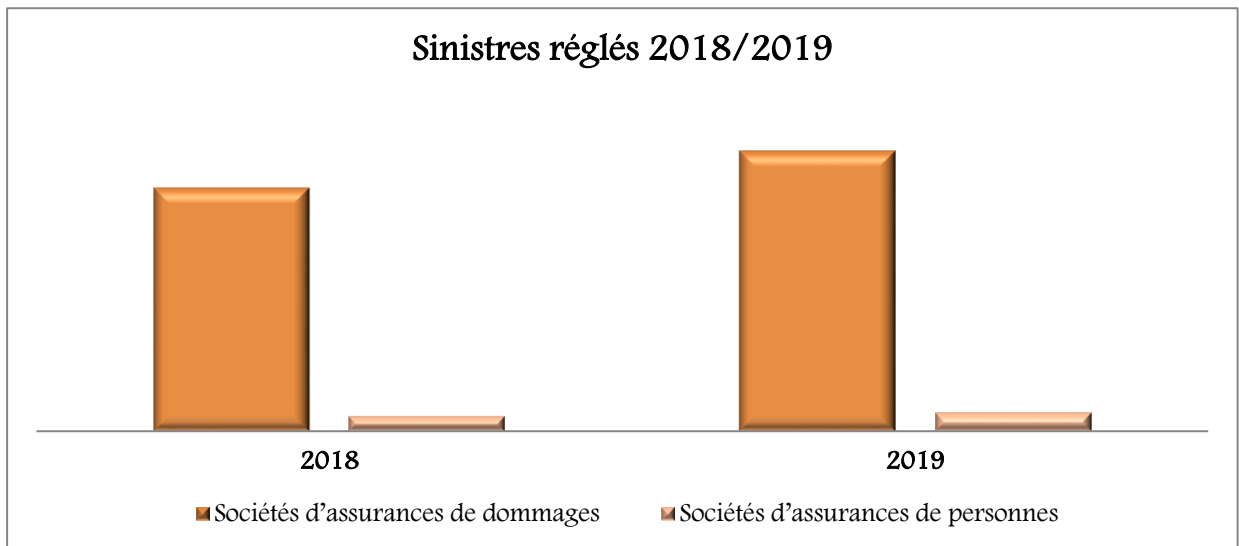
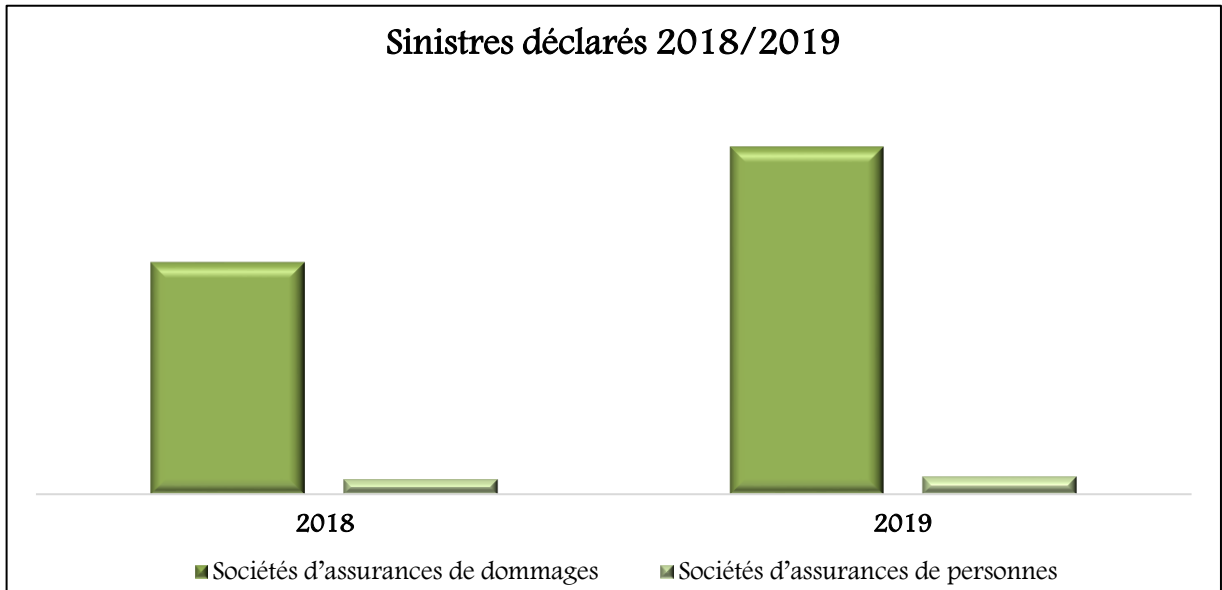
Branche	Chiffre d'affaires (millions de DA)		Évolution
	2018	2019	
Accident	1 356	1 800	32,7%
Maladie	95	100	5,4%
Assistance	2 834	2 530	-10,7%
Vie-décès	4 576	5 327	16,4%
Capitalisation	5	5	2,8%
Prévoyance collective	3 762	4 355	15,8%
TOTAL	12 629	14 118	11,8%



III. 1.2 Position macroéconomique

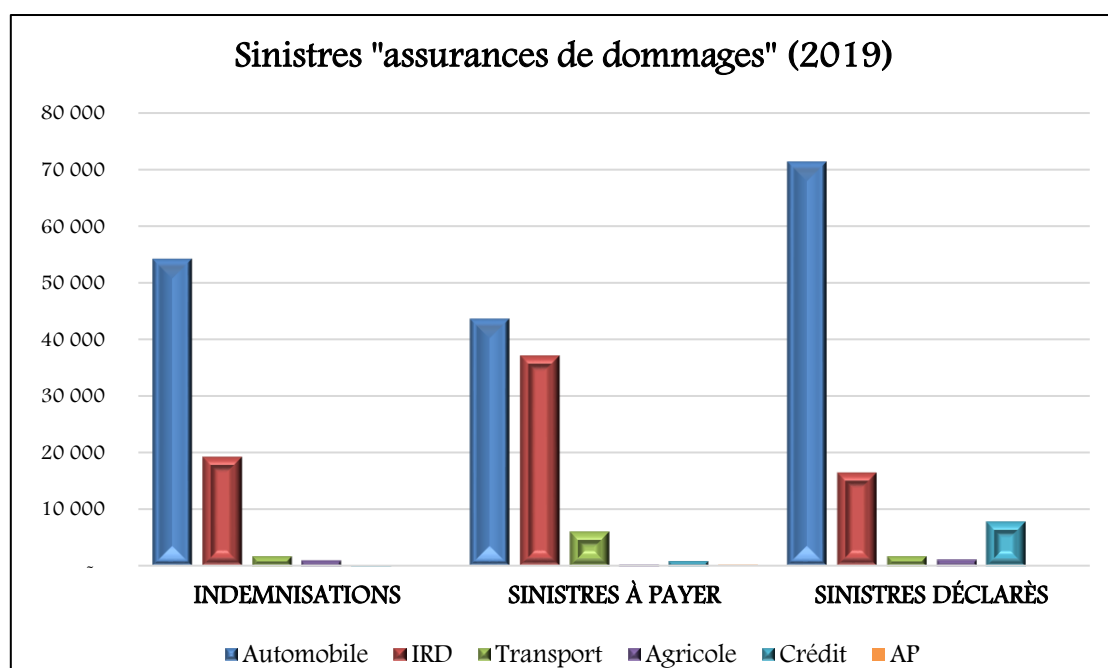
	2 018	2 019
Chiffre d'affaires global (HAI, en DA)	138 827 199 993	146 259 099 983
Population globale	42 578 000	43 900 000
Densité (Dinar/Habitant)	3 261	3 332
Densité (Dollar/Habitant)	27,96	27,91
PIB (en milliards DA)	20 452	20 428
Taux de pénétration	0,68%	0,72%
Taux de change	116,61	119,36

IV. État des sinistres par type d'activité



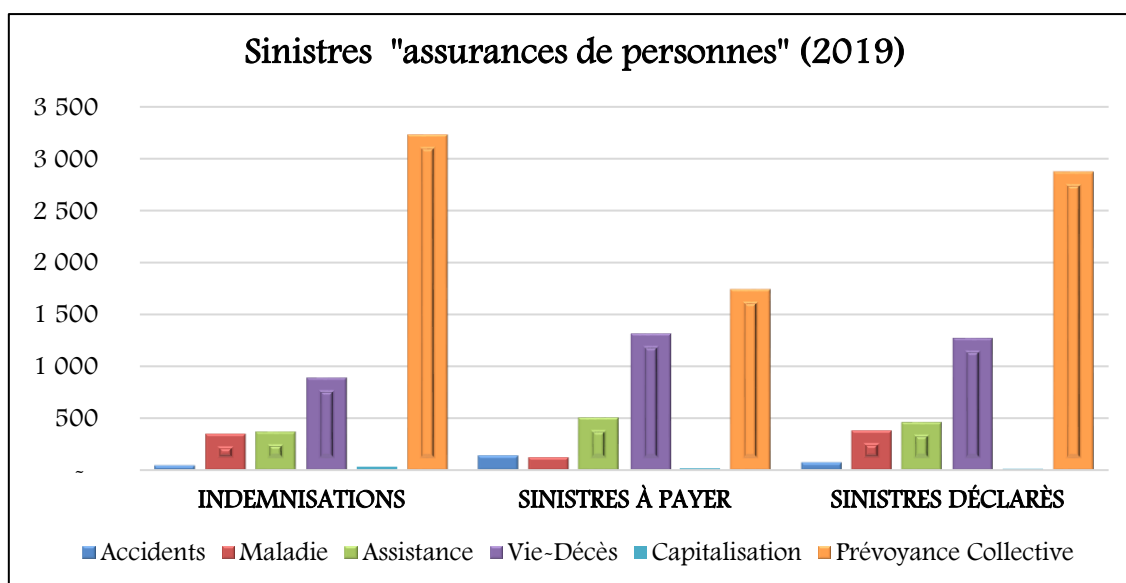
1. Sinistres des assurances de dommages

Unité DA	INDEMNISATIONS		
	2018	2019	Évolution
Automobile	45 787	54 239	18,5%
IRD	15 688	19 255	22,7%
Transport	4 088	1 774	-56,6%
Agricole	352	866	145,7%
Crédit	415	232	-44,1%
AP	19	28	42,3%
TOTAL	66 350	76 394	15,1%
Unité MDA	SINISTRES DÉCLARÉS		
	2018	2019	Évolution
Automobile	47 577	71 368	50,0%
IRD	12 348	16 464	33,3%
Transport	2 742	1 781	-35,1%
Agricole	798	976	22,3%
Crédit	2 240	7 716	244,5%
AP	9	10	2,0%
TOTAL	65 713	98 315	49,6%
Unité MDA	SINISTRES À PAYER		
	2018	2019	Évolution
Automobile	34 686	43 673	25,9%
IRD	31 793	36 994	16,4%
Transport	5 290	6 011	13,6%
Agricole	914	234	-74,4%
Crédit	359	976	171,8%
AP	212	169	-20,4%
TOTAL	73 254	88 057	20,2%



2. Sinistres des assurances de personnes

DA	INDEMNISATIONS		
	2018	2019	Évolution
Accident	172	49	-71,4%
Maladie	410	347	-15,4%
Assistance	354	371	4,9%
Vie-Décès	517	890	72,1%
Capitalisation	34	33	-1,8%
Prévoyance Collective	2 474	3 227	30,5%
TOTAL	3 961	4 917	24,2%
Millions DA	SINISTRES DÉCLARÉS		
	2018	2019	Évolution
Accident	135	76	-44,1%
Maladie	299	377	26,1%
Assistance	545	462	-15,2%
Vie-Décès	980	1 266	29,2%
Capitalisation	36	13	-64,9%
Prévoyance Collective	2 315	2 872	24,0%
TOTAL	4 309	5 065	17,5%
Millions DA	SINISTRES À PAYER		
	2018	2019	Évolution
Accident	270	140	-48,3%
Maladie	22	126	470,0%
Assistance	272	506	85,8%
Vie-Décès	1 141	1 310	14,7%
Capitalisation	28	18	-34,9%
Prévoyance Collective	1 800	1 746	-3,0%
TOTAL	3 534	3 845	8,8%



CNA



01, LOT SAÏD HAMDINE – BIR MOURAD RAÏS – ALGER
TEL: 021 60 52 74 à 76 – FAX: 021 60 52 82
WEB: www.cna.dz - E-MAIL: contact@cna.dz